

SECRETARIA
DA SAÚDE

TOCANTINS
GOVERNO DO ESTADO



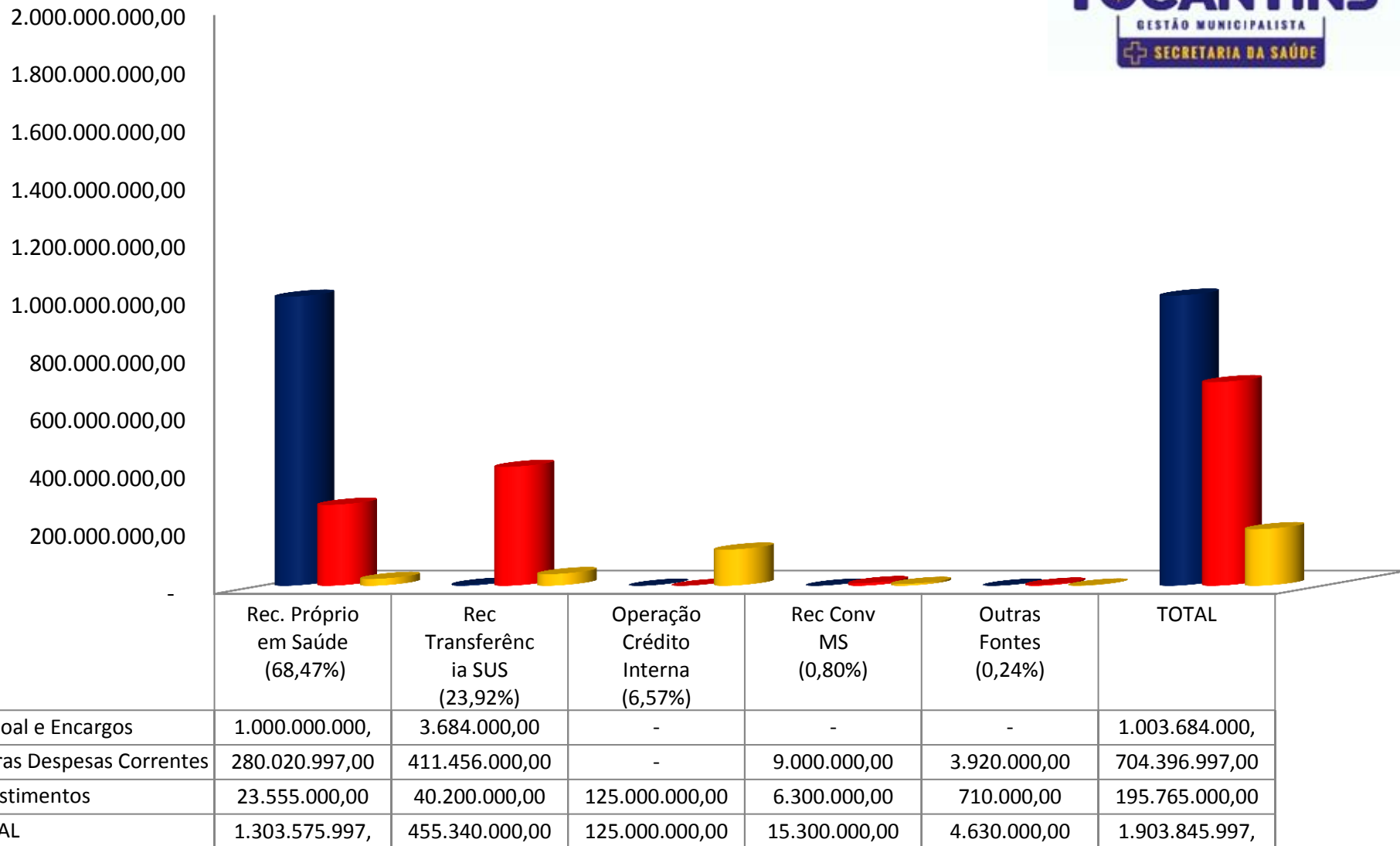
Relatório Consolidado do Resultado da Execução Orçamentária e Financeira Fundo Estadual de Saúde 1º Quadrimestre de 2021

Cumprimento ao Art. 41 da Lei Complementar Nº 141/2012

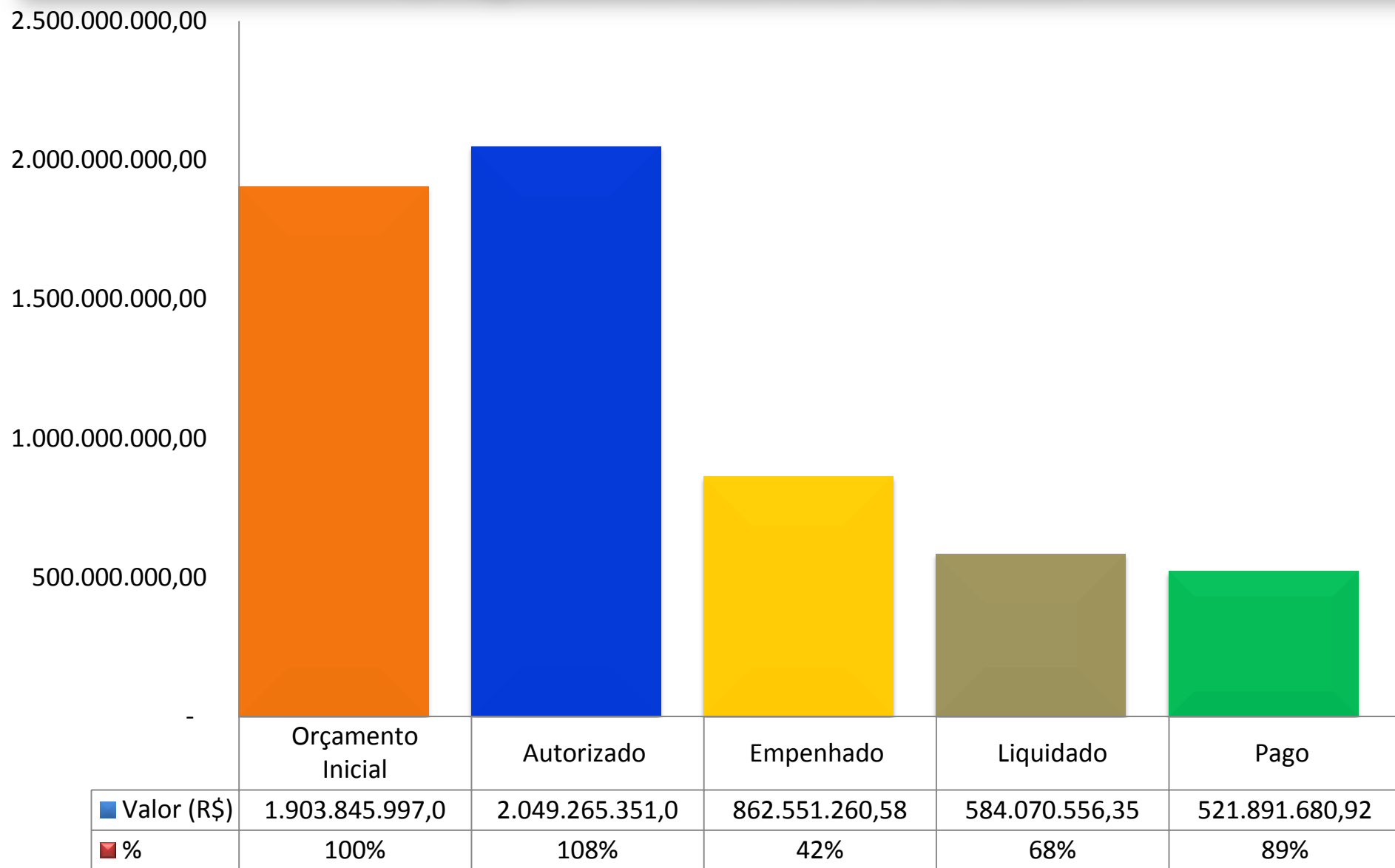
Palmas-TO, 31 de maio de 2021



ORÇAMENTO DA SAÚDE APROVADO PARA O ANO DE 2021: R\$1.903.845.997,00

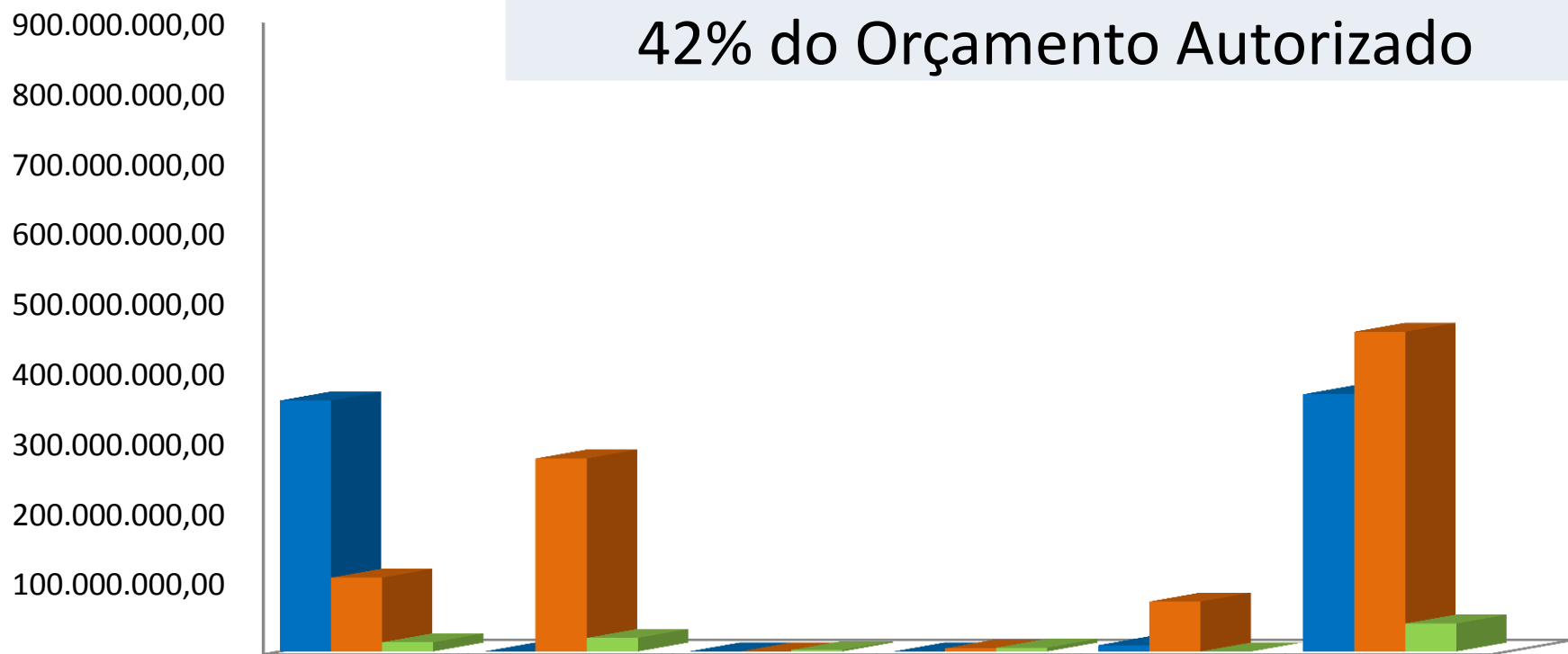


% DA EXECUÇÃO DOS RECURSOS DA SAÚDE NO 1º QUADRIMESTRE DE 2021



ORÇAMENTO SAÚDE EXECUTADO (EMPENHADO) NO 1º QUAD. 2021: R\$862.551.260,58

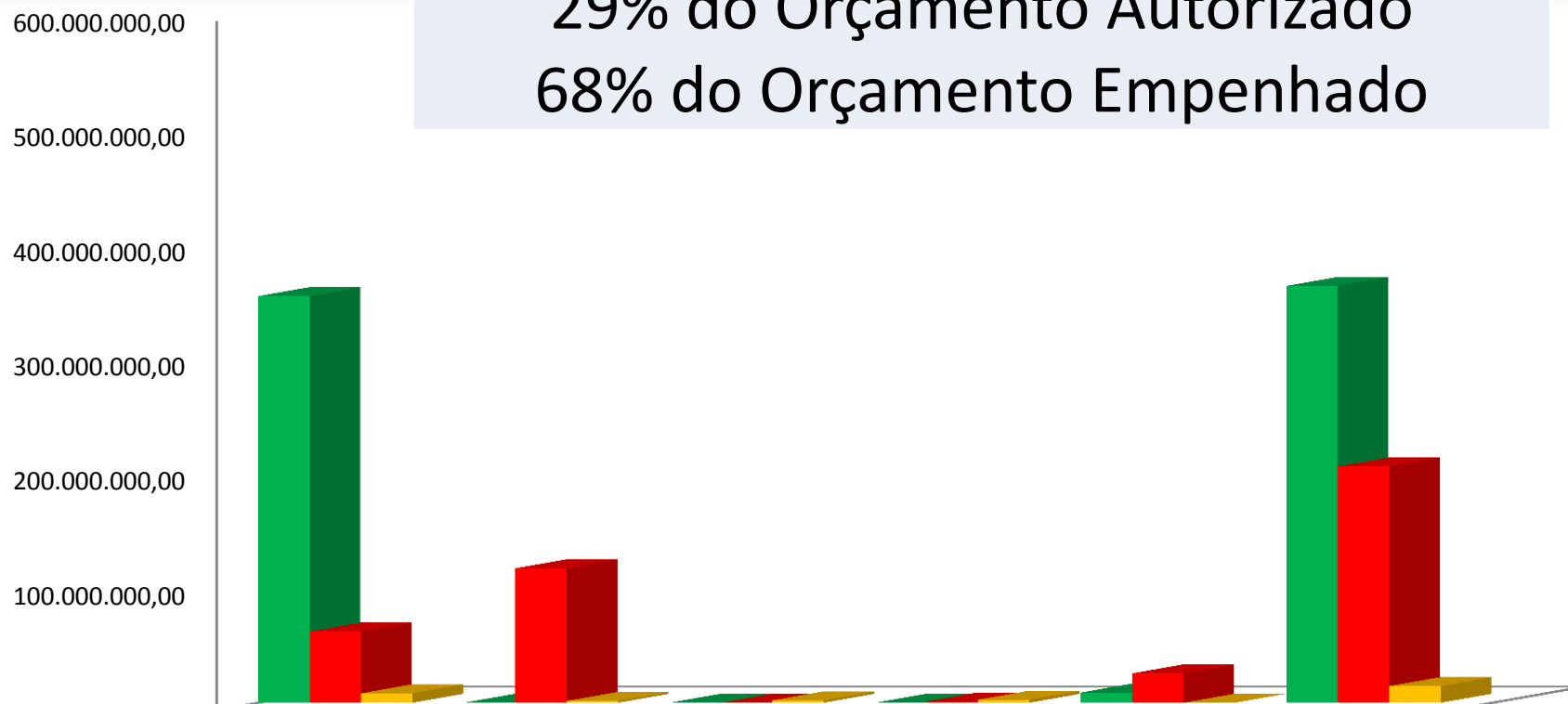
45% do Orçamento Aprovado
42% do Orçamento Autorizado



	Rec. Próprio em Saúde (55,21%)	Rec Transferência SUS (34,14%)	Operação Crédito Int (0,24%)	Rec Conv MS (1,13%)	Outras Fontes (9,28%)	TOTAL
■ Pessoal e Encargos	357.920.788,2	-	-	-	8.858.139,60	366.778.927,8
■ Outras Despesas Correntes	105.192.218,0	275.152.280,5	-	4.492.812,27	71.167.145,76	456.004.456,5
■ Investimentos	13.123.254,28	19.296.826,31	2.066.391,28	5.233.824,33	47.579,98	39.767.876,18
TOTAL	476.236.260,5	294.449.106,8	2.066.391,28	9.726.636,60	80.072.865,34	862.551.260,5

ORÇAMENTO SAÚDE LIQUIDADADO NO 1º QUAD. 2021: R\$584.070.556,35

29% do Orçamento Autorizado
68% do Orçamento Empenhado



	Rec. Próprio em Saúde (72,75%)	Rec Transferência SUS (20,35%)	Operação Crédito Int (0,35%)	Rec Conv MS (0,65%)	Outras Fontes (5,90%)	TOTAL
■ Pessoal e Encargos	354.627.147,96	-	-	-	8.858.139,60	363.485.287,56
■ Outras Despesas Correntes	62.062.580,26	117.248.650,60	-	1.148.504,40	25.583.229,00	206.042.964,26
■ Investimentos	8.227.103,92	1.600.000,00	2.061.670,04	2.653.530,57	-	14.542.304,53
TOTAL	424.916.832,14	118.848.650,60	2.061.670,04	3.802.034,97	34.441.368,60	584.070.556,35

Receitas Saúde 1º Quad. 2021		Prevista	Arrecadada	% Arrecadação
IMPOSTOS, TAXAS E CONTRIBUIÇÕES DE MELHORIA	FONTE	920.000,00	66.500,00	7%
RECEITA PATRIMONIAL		4.171.000,00	440.659,62	11%
COTA-PARTE DO FUNDO ESPECIAL DO PETRÓLEO FEP	235	3.000.000,00	1.391.446,30	46%
TRANSFERÊNCIA SUS - ATENÇÃO PRIMÁRIA	247	369.000,00	0,00	0%
TRANSFERÊNCIA SUS - ATENÇÃO ESPECIALIZADA	250	400.000.000,00	97.198.169,48	29%
TRANSFERÊNCIA SUS – COVID-19	250	0,00	17.786.224,56	
TRANSFERÊNCIA SUS - VIGILÂNCIA EM SAÚDE	251	9.000.000,00	2.631.501,64	29%
TRANSFERÊNCIA SUS - ASSISTÊNCIA FARMACÊUTICA	246	3.820.000,00	77.070,45	2%
TRANSFERÊNCIA SUS - GESTÃO DO SUS	248	540.000,00	0,00	0%
TRANSFERÊNCIAS CONVENIOS MS	220	8.500.000,00	0,00	0%
TRANSFERÊNCIAS CORRENTES		425.229.000,00	119.084.412,43	28%
OUTRAS RECEITAS CORRENTES		0,00	773.328,70	-
OPERAÇÕES DE CRÉDITO		125.000.000,00	0,00	0%
ALIENAÇÃO DE BENS		150.000,00	0,00	0%
TRANSFERÊNCIAS DE CAPITAL		44.300.000,00	5.103.429,00	12%
SOMA		599.770.000,00	125.468.329,75	21%
LC 173/2020 - Auxílio Fin. Enfrentamento à Covid-19	560	0,00	33.928.298,20	-
Decisão Judicial ADPF-568 - Covid-19	218	0,00	503.157,17	-
Recursos Ordinário do Tesouro	100	500.000,00	0,00	0%
Recursos Tesouro - ASPS	102	1.303.575.997,00	424.916.832,14	33%
TOTAL GERAL		1.903.845.997,00	584.816.617,26	31%

FONTE: Siafe-Anexo10 FES 2021-acesso 21/05/2021 Nota: Receita arrecadada das Fontes 100, 102, 218 e 560 referem-se aos valores liquidado no 1º Quad. de 2021.

Receita Própria Tocantins, 1º Quad. 2021

Previsto arrecadar em 2021

• **7.353.531.876,00**

Arrecadado no 1º Quad. 2021

• **2.958.753.650,27**
40% do previsto anual

**O mínimo de 12% para Saúde =
R\$355.050.438,03**

Destinou 14,36% para Saúde = R\$424.916.832,14

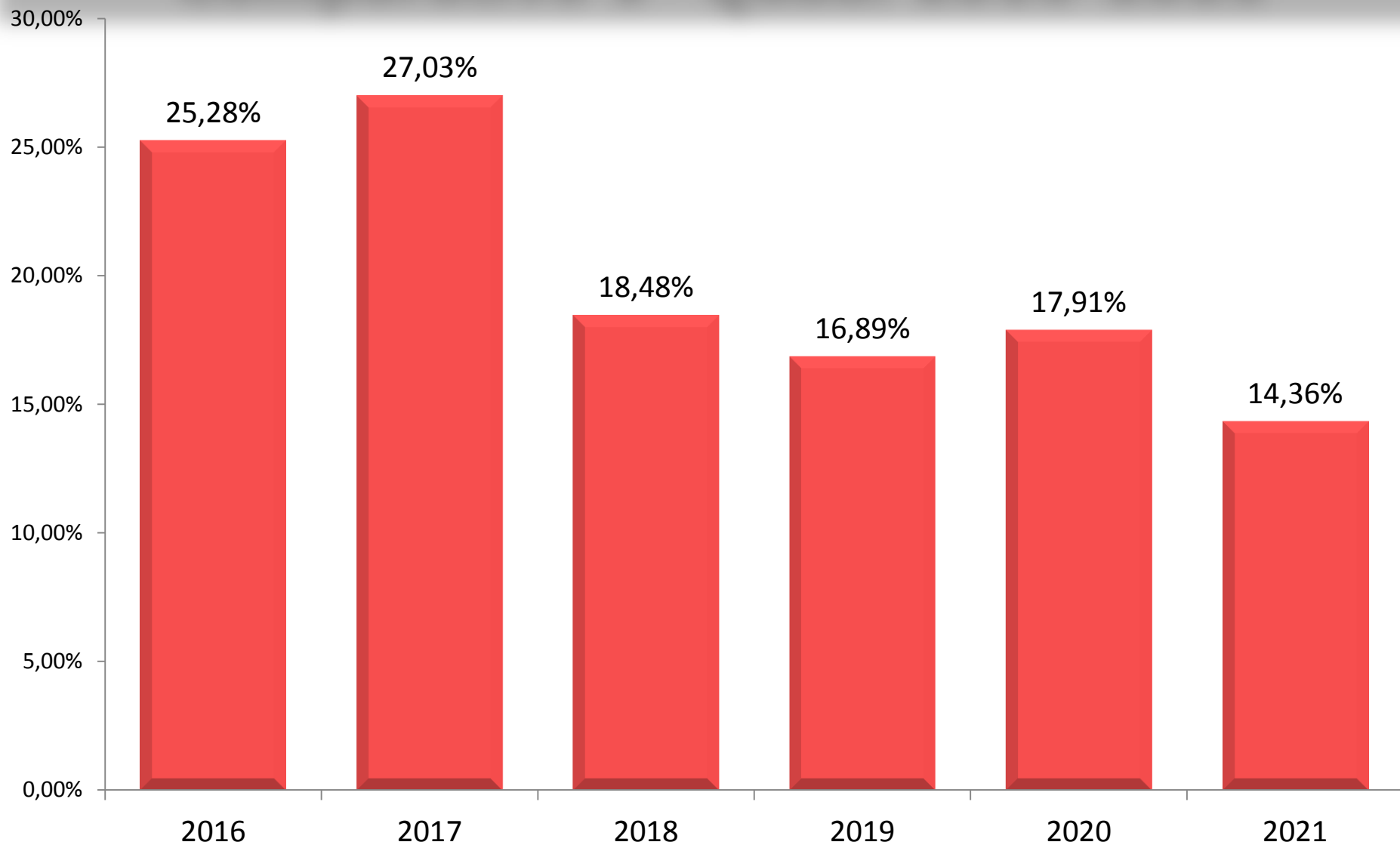
Receita Própria Aplicada em Saúde por Grupo de Despesa, 1º Quad. 2021

FONTE 102 - RECURSOS DO TESOURO ESTADUAL

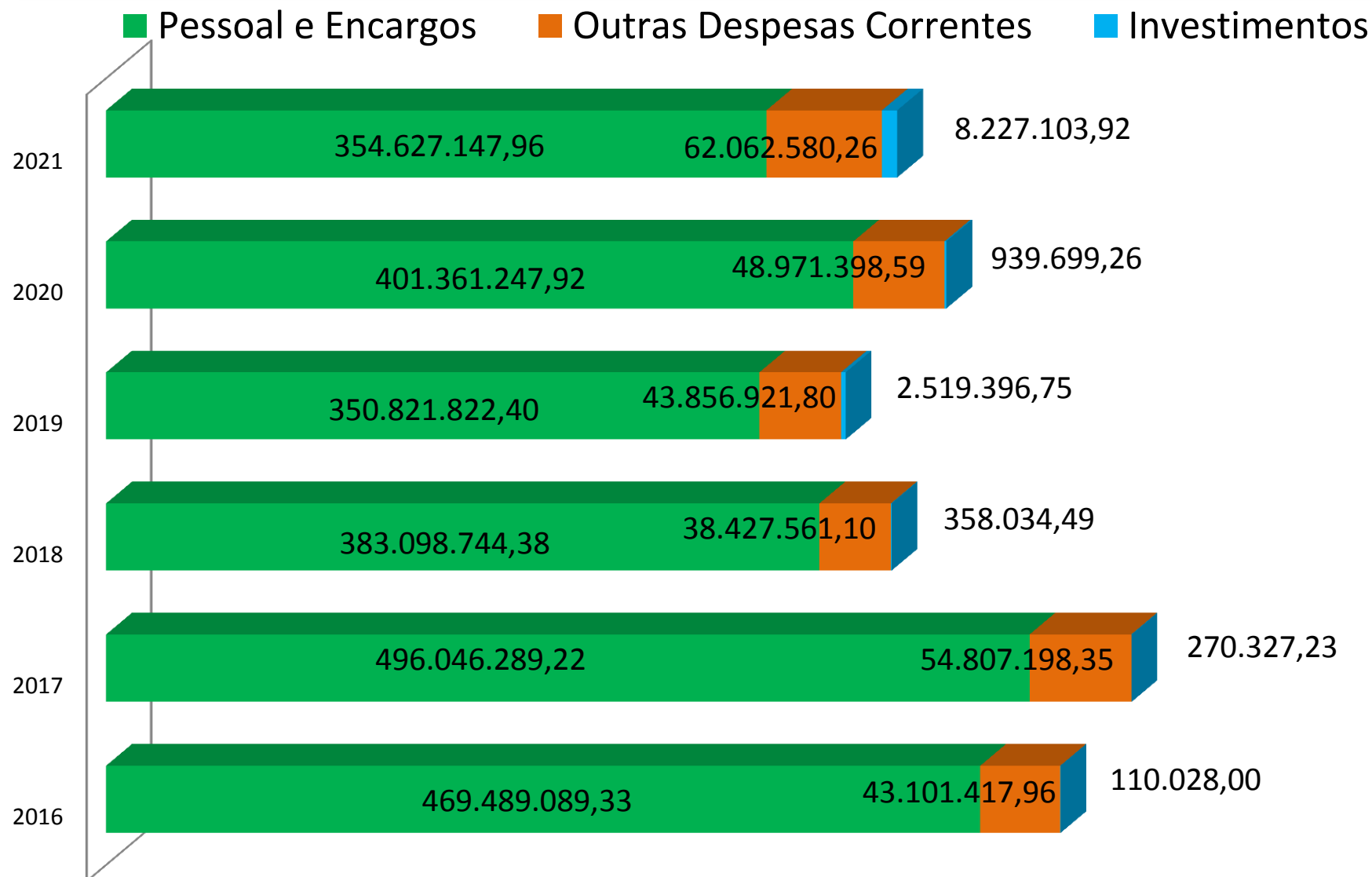
GRUPO DESPESA	EMPENHADO	LIQUIDADO	PAGO	A LIQUIDAR
PESSOAL E ENCARGOS	357.920.788,27	354.627.147,96	303.043.067,23	51.584.080,73
OUTRAS DESPESAS CORRENTES	105.192.218,00	62.062.580,26	57.446.418,26	4.616.162,00
INVESTIMENTOS	13.123.254,28	8.227.103,92	7.833.495,73	393.608,19
Total	476.236.260,55	424.916.832,14	368.322.981,22	56.593.850,92

FONTE: Siafe, Impby FES 2021- acesso em 21/05/2021.

% Receita Própria em Saúde, Tocantins Comparativo 1º Quad. 2016-2021



Receita Própria Aplicada em Saúde por Grupo de Despesa, 1º Quad. 2016-2021



FONTE: Siafem e Siafe, Progfonte FES 2016-2021 (2021 acesso em 21/05/2021 – 1º QUAD. 2021 VALORES LIQUIDADOS.

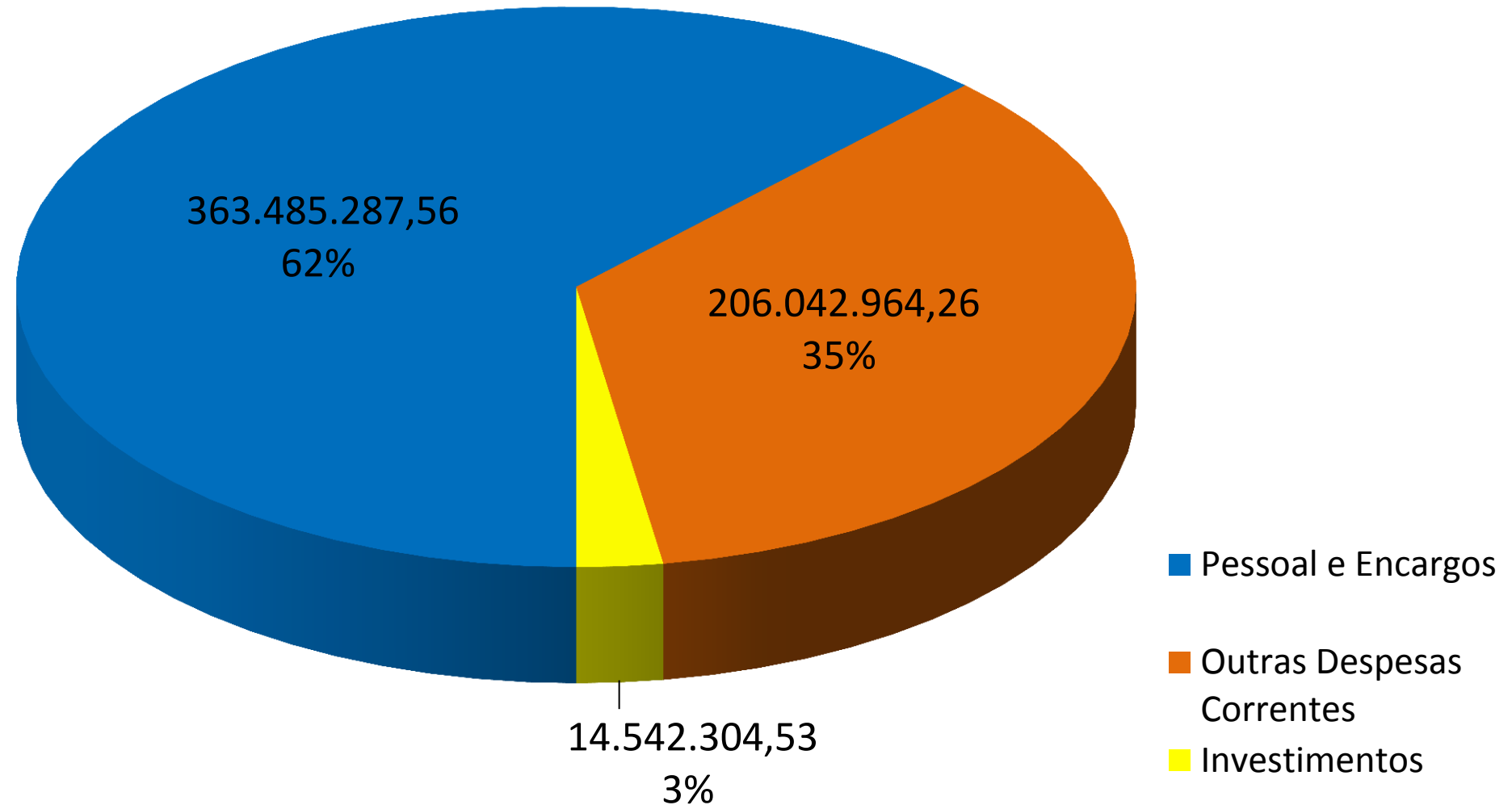
Execução do Orçamento da Saúde 1º Quad. 2021 por Categoria Econômica

Categoria	Autorizado	Executado (Empenhado)		Saldo
		R\$	%	
Despesas Correntes	1.838.462.177,00	822.783.384,40	44,75%	1.015.678.792,60
Despesas de Capital	210.803.174,00	39.767.876,18	18,86%	171.035.297,82
Total	2.049.265.351,00	862.551.260,58	42,09%	1.186.714.090,42

Execução do Orçamento da Saúde 1º Quad. 2021 por Grupo de Despesa

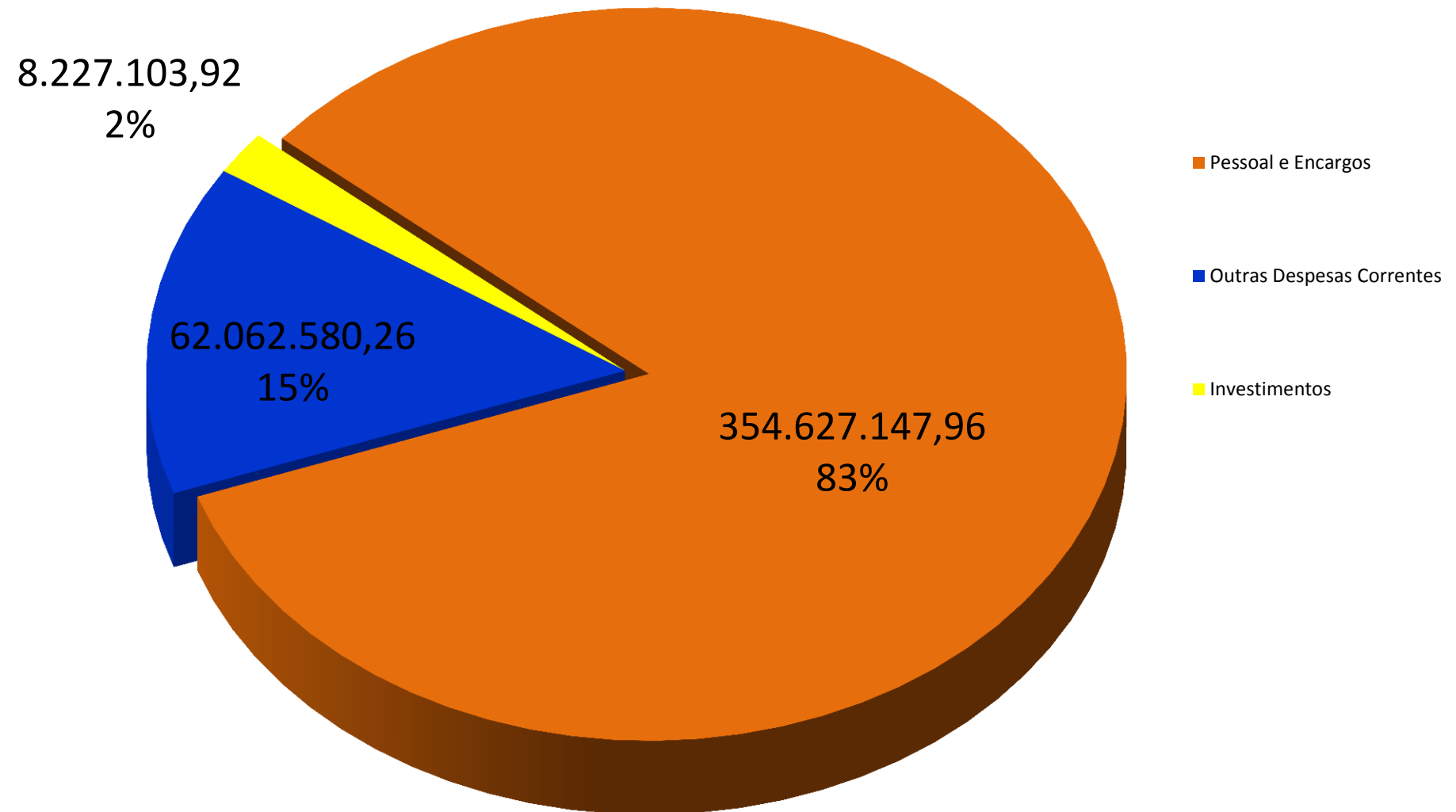
Grupo de Despesa	Autorizado	Executado Empenhado)		Saldo
		R\$	%	
Pessoal e Encargos	1.008.858.141,00	366.778.927,87	36,36%	642.079.213,13
Outras Despesas Correntes	829.604.036,00	456.004.456,53	54,97%	373.599.579,47
Investimentos	210.803.174,00	39.767.876,18	18,86%	171.035.297,82
Total	2.049.265.351,00	862.551.260,58	42,09%	1.186.714.090,42

Orçamento Total Saúde Liquidado 1º Quad. 2021: R\$584.070.556,35



Orçamento Recurso Próprio em Saúde Liquidado

1º Quad. 2021: R\$424.916.832,14



Execução dos Recursos da Saúde por Objetivo

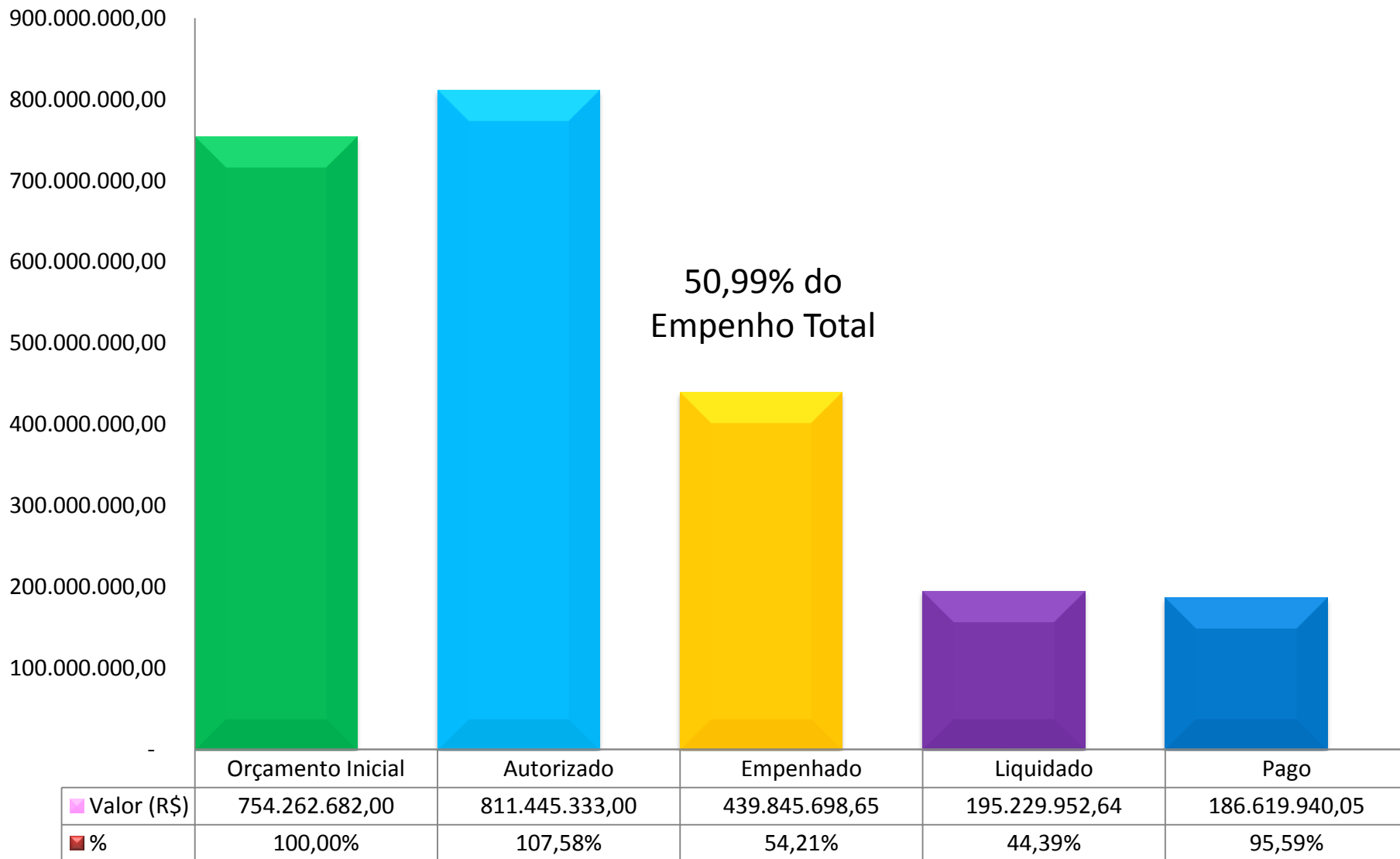
1º Quad. 2021

OBJETIVO	ORÇAMENTO APROVADO	AUTORIZADO	EMPENHADO			LIQUIDADO	PAGO	SALDO ORÇAMENTÁRIO
			Valor	% do Orç Aprovado	% Empenho			
Apoio Adm e Folha de Salários	1.023.305.000,00	1.032.201.541,00	375.895.059,65	36,73%	43,58%	368.368.866,06	316.657.756,28	656.306.481,35
Atenção Especializada	754.262.682,00	811.445.333,00	439.845.698,65	58,31%	50,99%	195.229.952,64	186.619.940,05	371.599.634,35
Hemorrede	26.745.000,00	26.595.000,00	10.955.560,33	40,96%	1,27%	5.929.538,36	5.662.121,85	15.639.439,67
Organizar a RAU	22.133.182,00	22.132.942,00	11.829.942,00	53,45%	1,37%	4.929.142,50	3.943.314,00	10.303.000,00
Vigilância em Saúde	20.320.000,00	97.201.428,00	6.614.644,86	32,55%	0,77%	2.749.879,05	2.705.037,55	90.586.783,14
Assistência Farmacêutica	20.293.000,00	20.259.499,00	7.207.675,69	35,52%	0,84%	2.346.938,02	2.017.945,21	13.051.823,31
Regulação do Acesso	14.303.633,00	14.303.633,00	2.713.183,53	18,97%	0,31%	1.926.509,17	1.914.629,17	11.590.449,47
Atenção a Pessoa com Deficiência	9.930.000,00	10.355.078,00	2.920.498,68	29,41%	0,34%	1.110.765,45	1.110.765,45	7.434.579,32
Atenção Primária	9.771.500,00	11.988.897,00	3.484.050,19	35,66%	0,40%	1.474.606,85	1.255.813,11	8.504.846,81
Conselho e Ouvidoria	1.120.000,00	1.120.000,00	630.000,00	56,25%	0,07%	3.900,75	3.900,75	490.000,00
Organizar a Rede Materno-Infantil	840.000,00	840.000,00	402.297,00	47,89%	0,05%	157,50	157,50	437.703,00
Educação Permanente	822.000,00	822.000,00	52.650,00	6,41%	0,01%	300,00	300,00	769.350,00
TOTAL	1.903.845.997,00	2.049.265.351,00	862.551.260,58	45,31%	100,00%	584.070.556,35	521.891.680,92	1.186.714.090,42

Fonte: Siafe, Progfonte 2021 acesso em 21/06/2021.

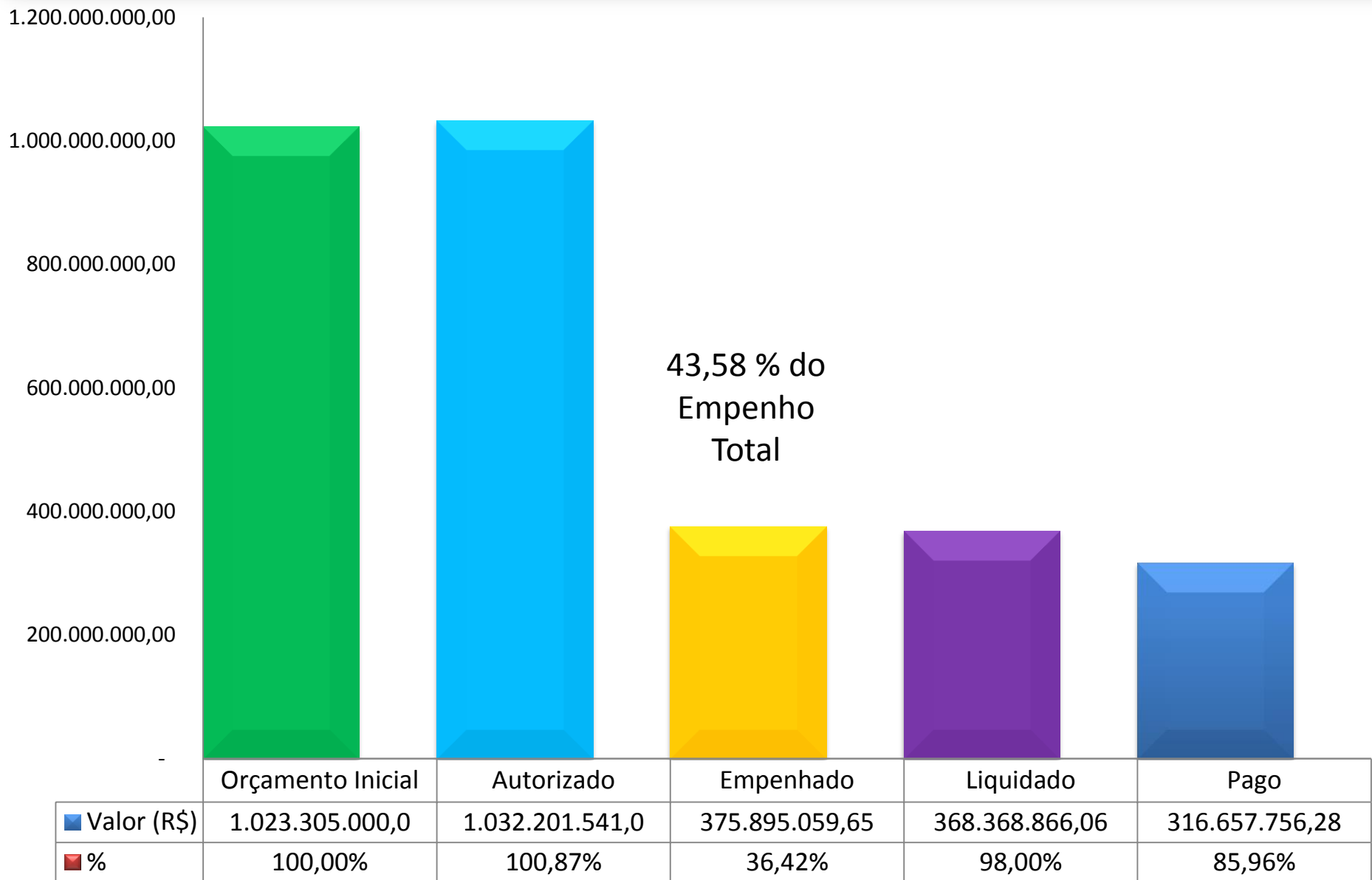
Execução dos Recursos da Saúde 1º Quad. 2021

ATENÇÃO ESPECIALIZADA



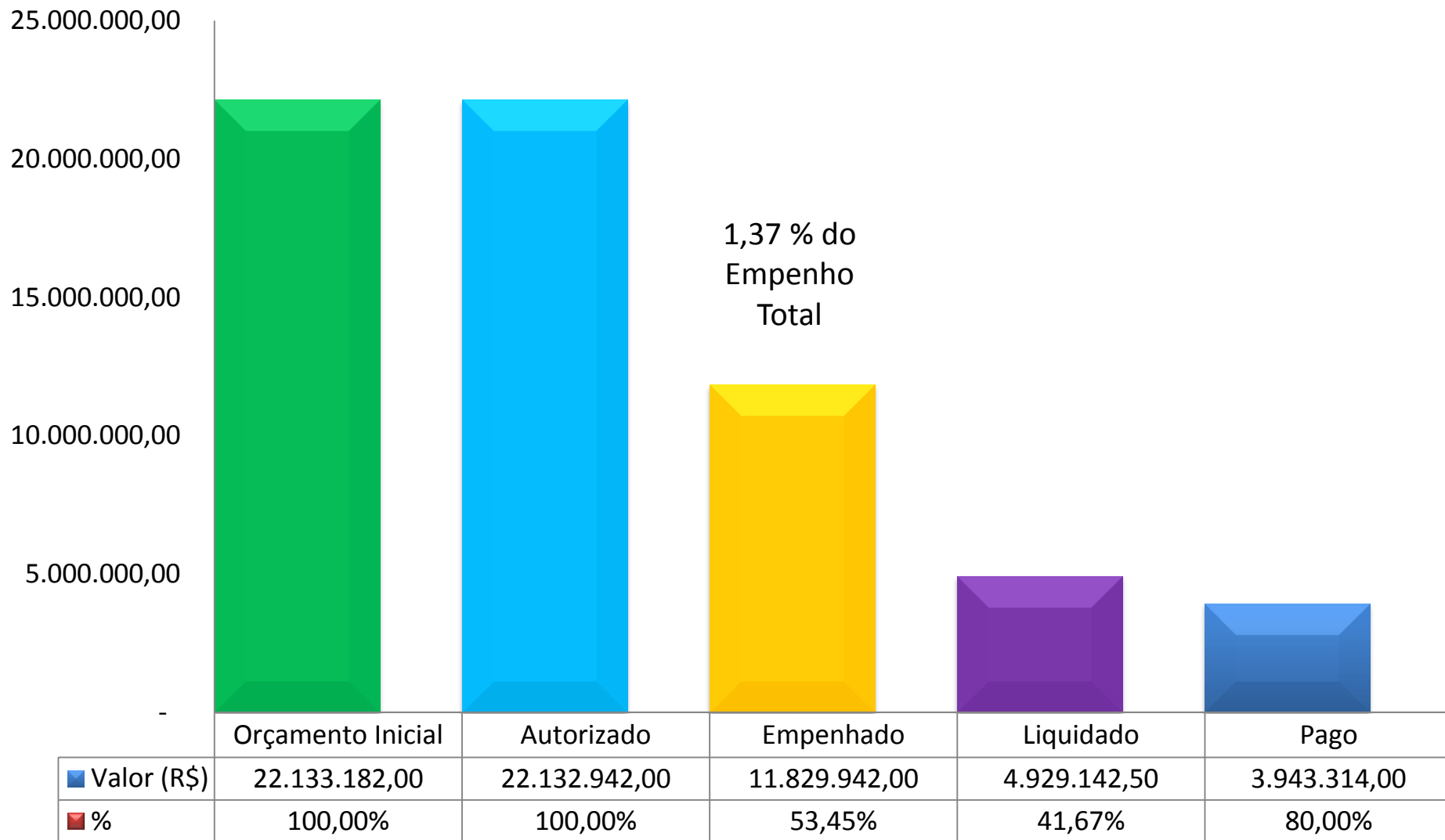
Execução dos Recursos da Saúde 1º Quad. 2021

APOIO ADMINISTRATIVO/ RH – FOLHA DE SALÁRIOS



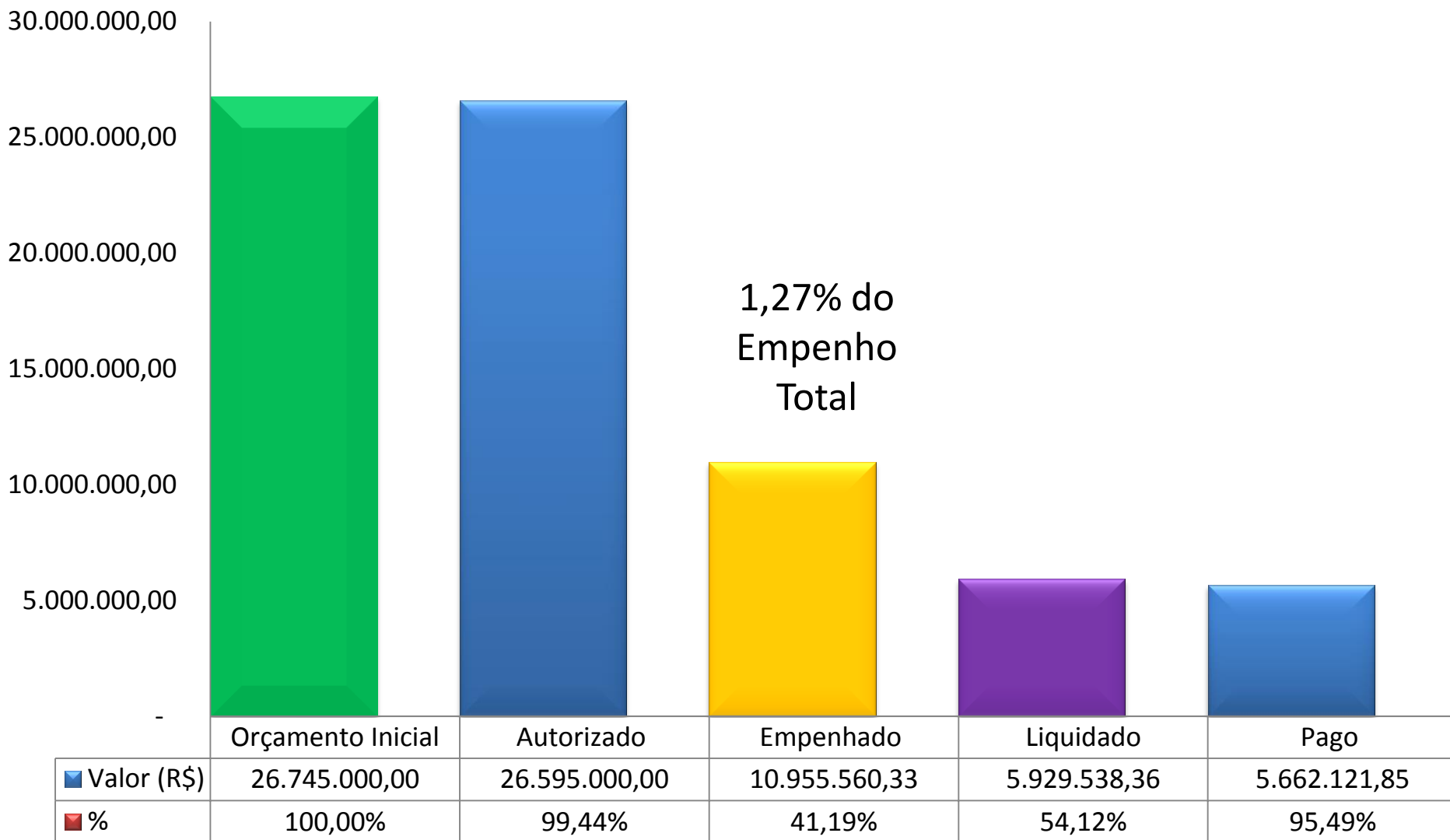
Execução dos Recursos da Saúde 1º Quad. 2021

Organizar a rede de atenção à URGÊNCIA E EMERGÊNCIA



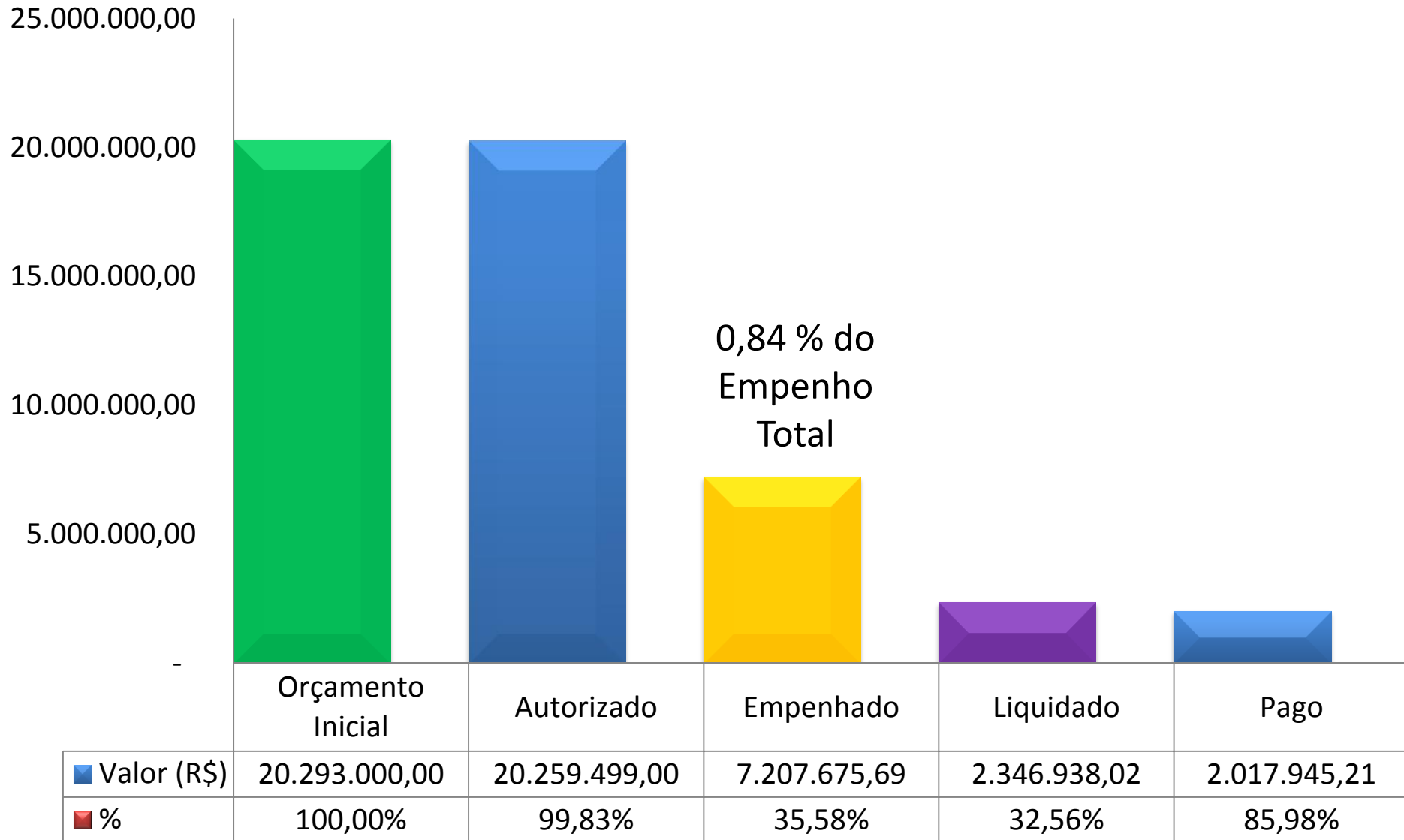
Execução dos Recursos da Saúde 1º Quad. 2021

Assegurar a oferta de hemocomponentes, pró-coagulantes, ASSISTÊNCIA HEMOTERÁPICA E HEMATOLÓGICA



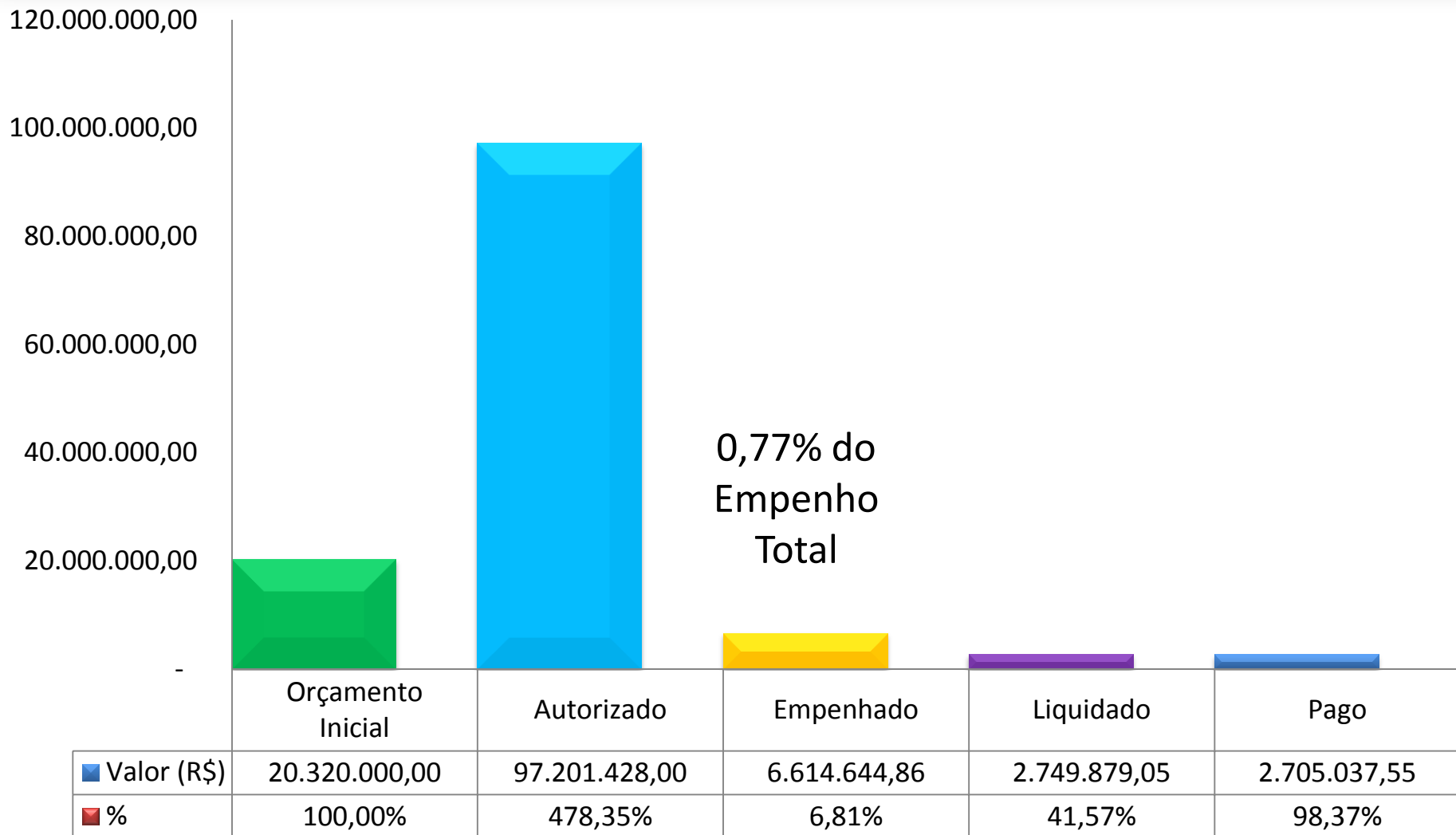
Execução dos Recursos da Saúde 1º Quad. 2021

Promover o acesso da população aos MEDICAMENTOS



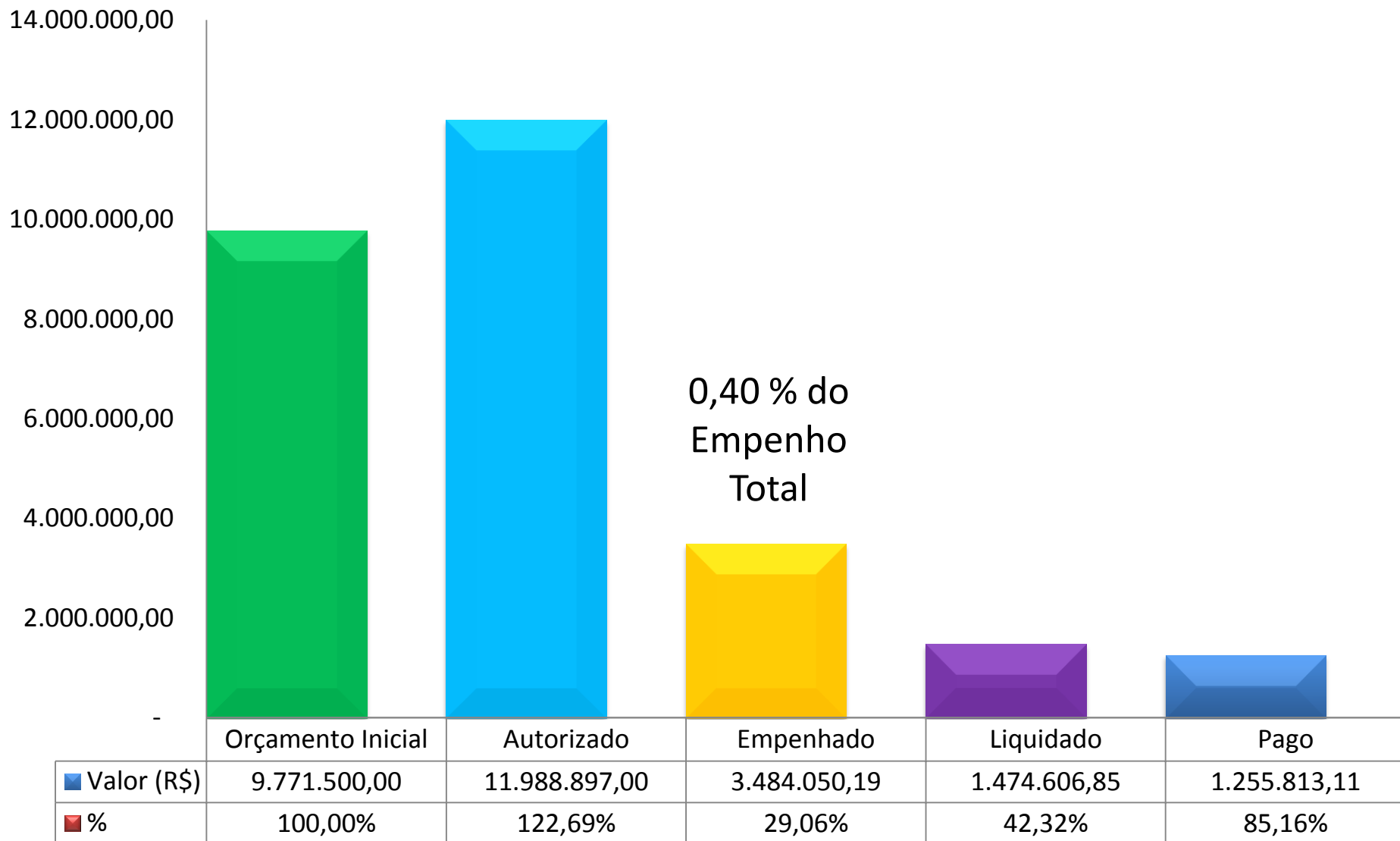
Execução dos Recursos da Saúde 1º Quad. 2021

Reduzir os riscos, doenças e agravos de RELEVÂNCIA EPIDEMIOLÓGICA, SANITÁRIA, AMBIENTAL E SAÚDE DO TRABALHADOR



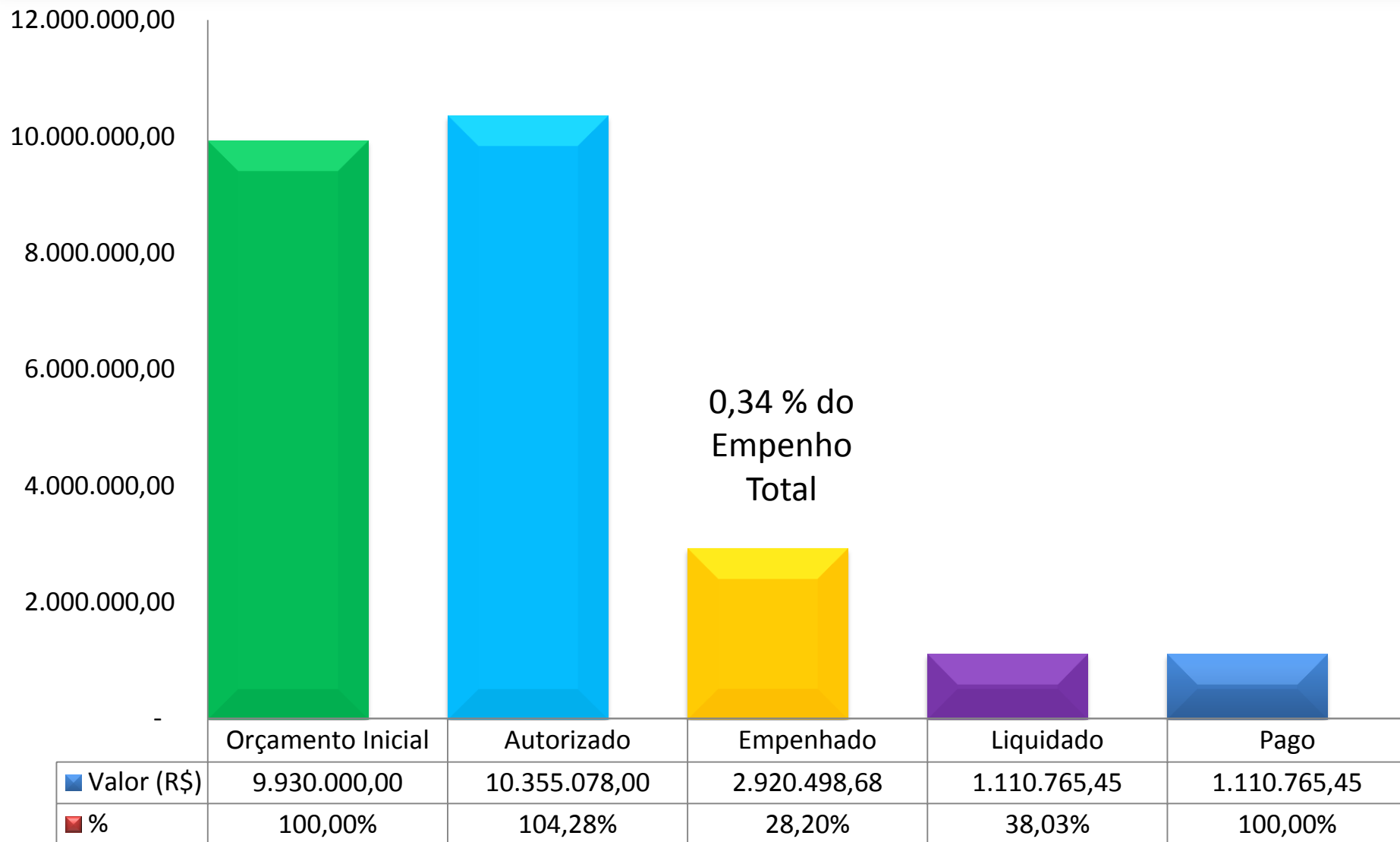
Execução dos Recursos da Saúde 1º Quad. 2021

Ampliar o acesso e a resolutividade da ATENÇÃO PRIMÁRIA



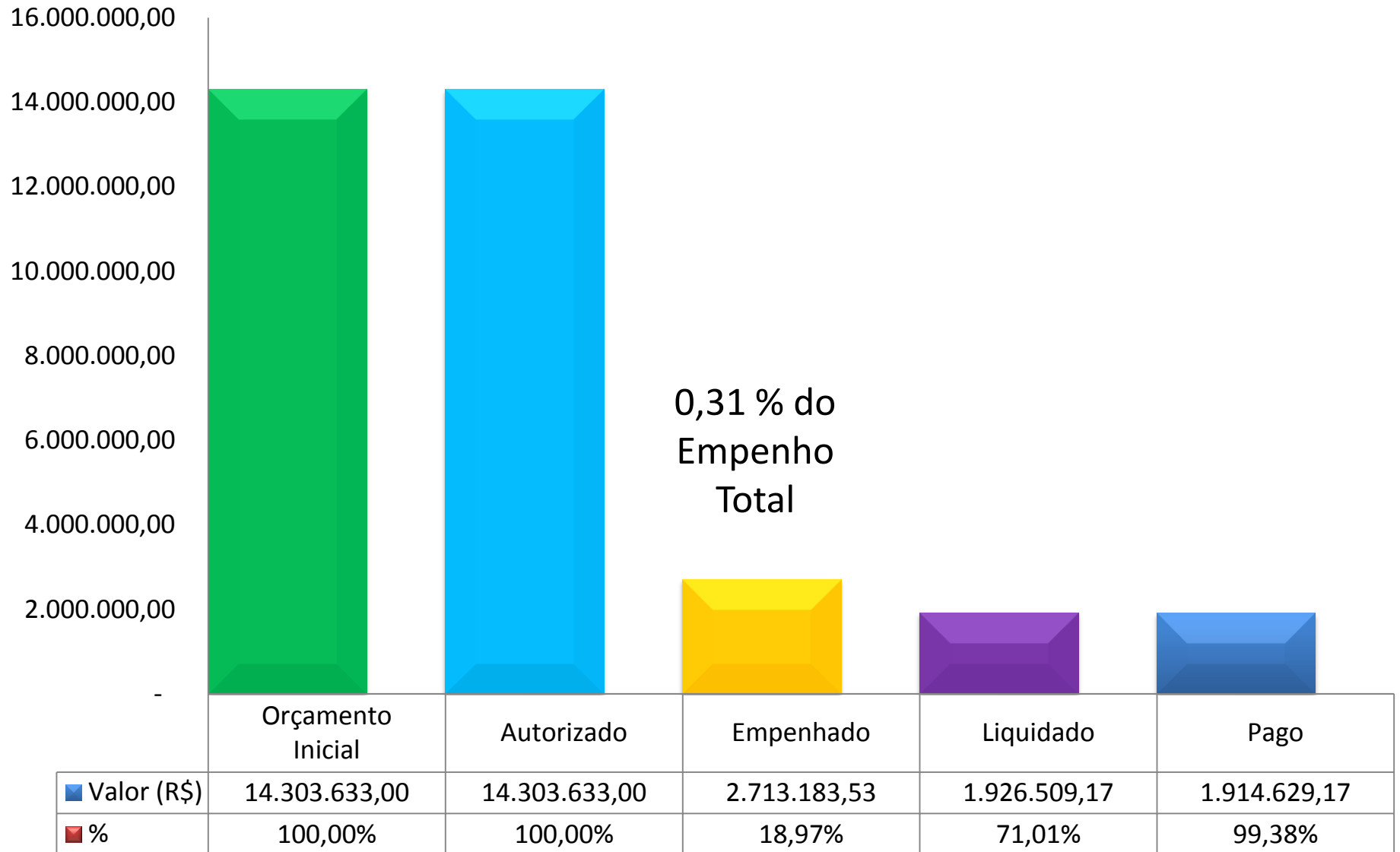
Execução dos Recursos da Saúde 1º Quad. 2021

Articular a organização e funcionamento dos serviços de atenção à PESSOA COM DEFICIÊNCIA



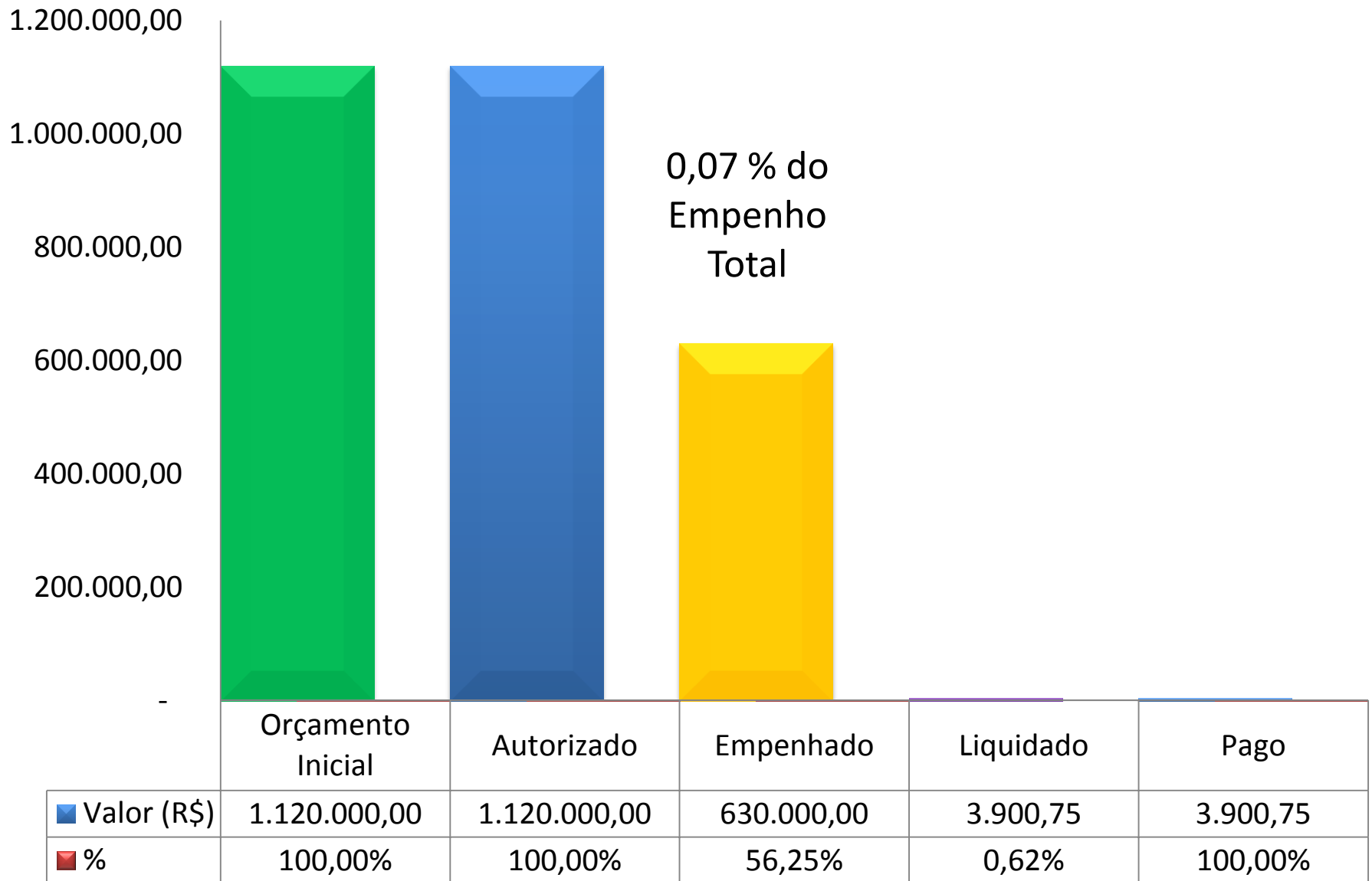
Execução dos Recursos da Saúde 1º Quad. 2021

Viabilizar a REGULAÇÃO DO ACESSO do usuário



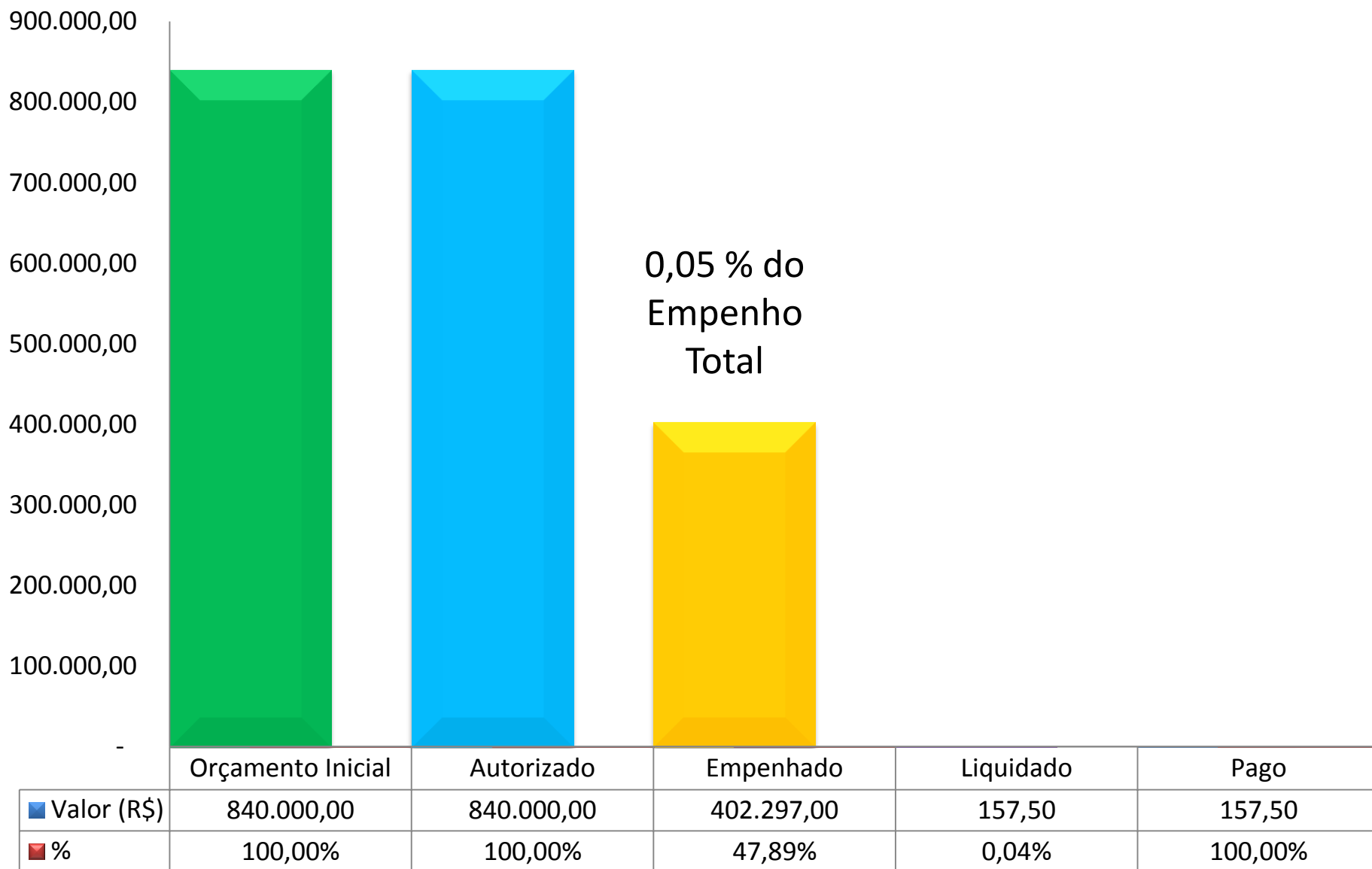
Execução dos Recursos da Saúde 1º Quad. 2021

Fortalecer o CONTROLE SOCIAL E A OUVIDORIA



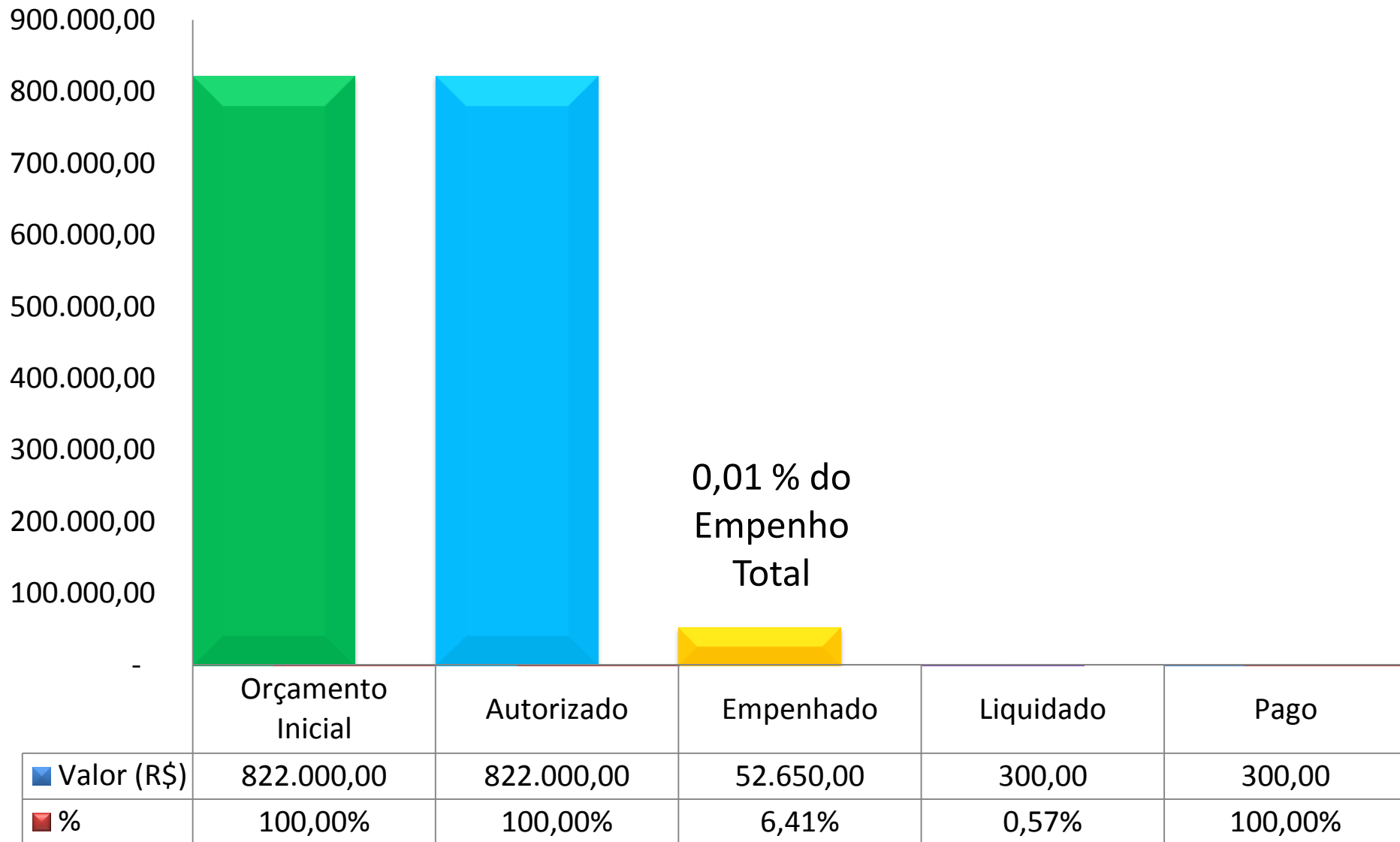
Execução dos Recursos da Saúde 1º Quad. 2021

Organizar a rede de atenção à SAÚDE MATERNO-INFANTIL



Execução dos Recursos da Saúde 1º Quad. 2021

Ordenar a EDUCAÇÃO PERMANENTE



SECRETARIA
DA SAÚDE

TOCANTINS
GOVERNO DO ESTADO

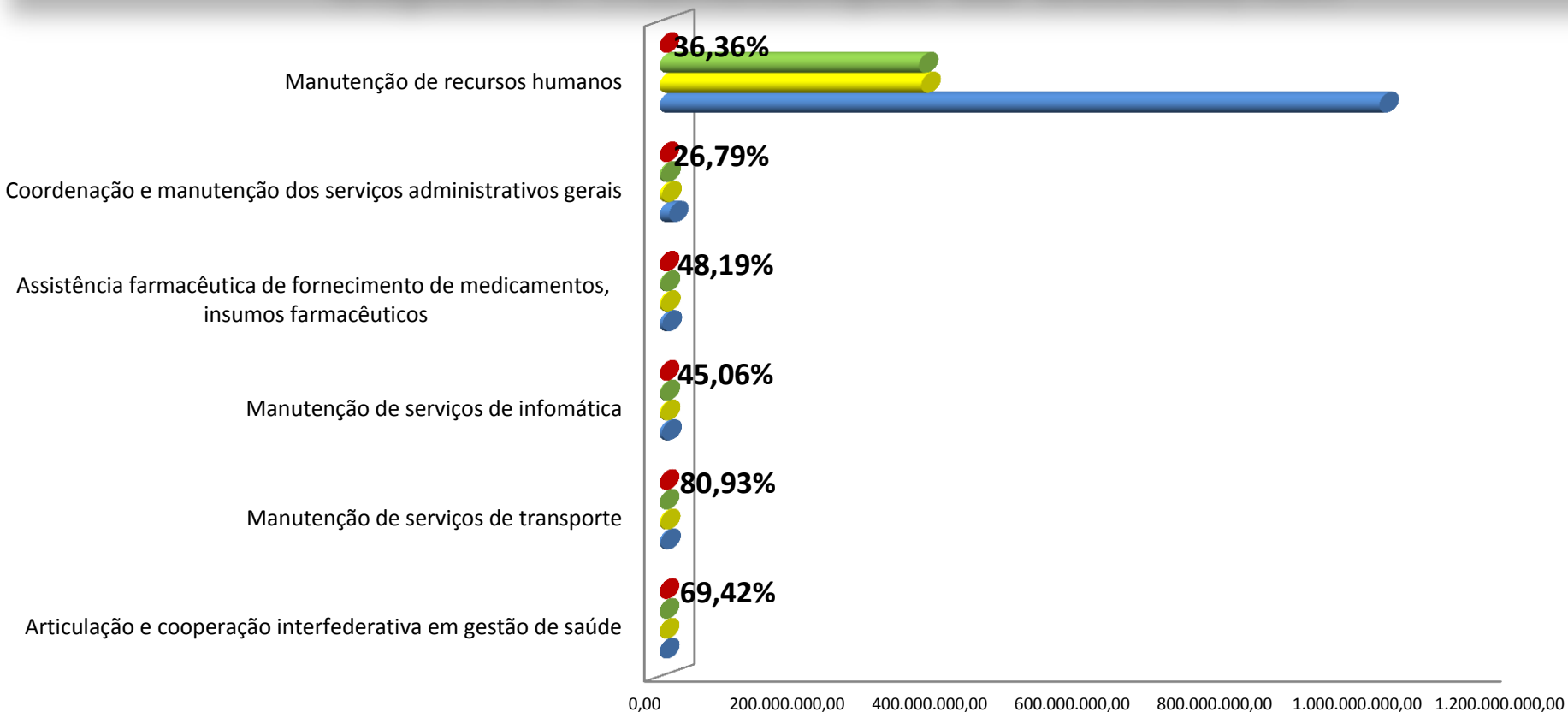


Execução Orçamentária das Ações Orçamentárias dos Objetivos do PES/PPA - 1º Quad. 2021

VALORES EMPENHADOS E LIQUIDADOS NAS AÇÕES DE SAÚDE NO 1º QUAD. 2021

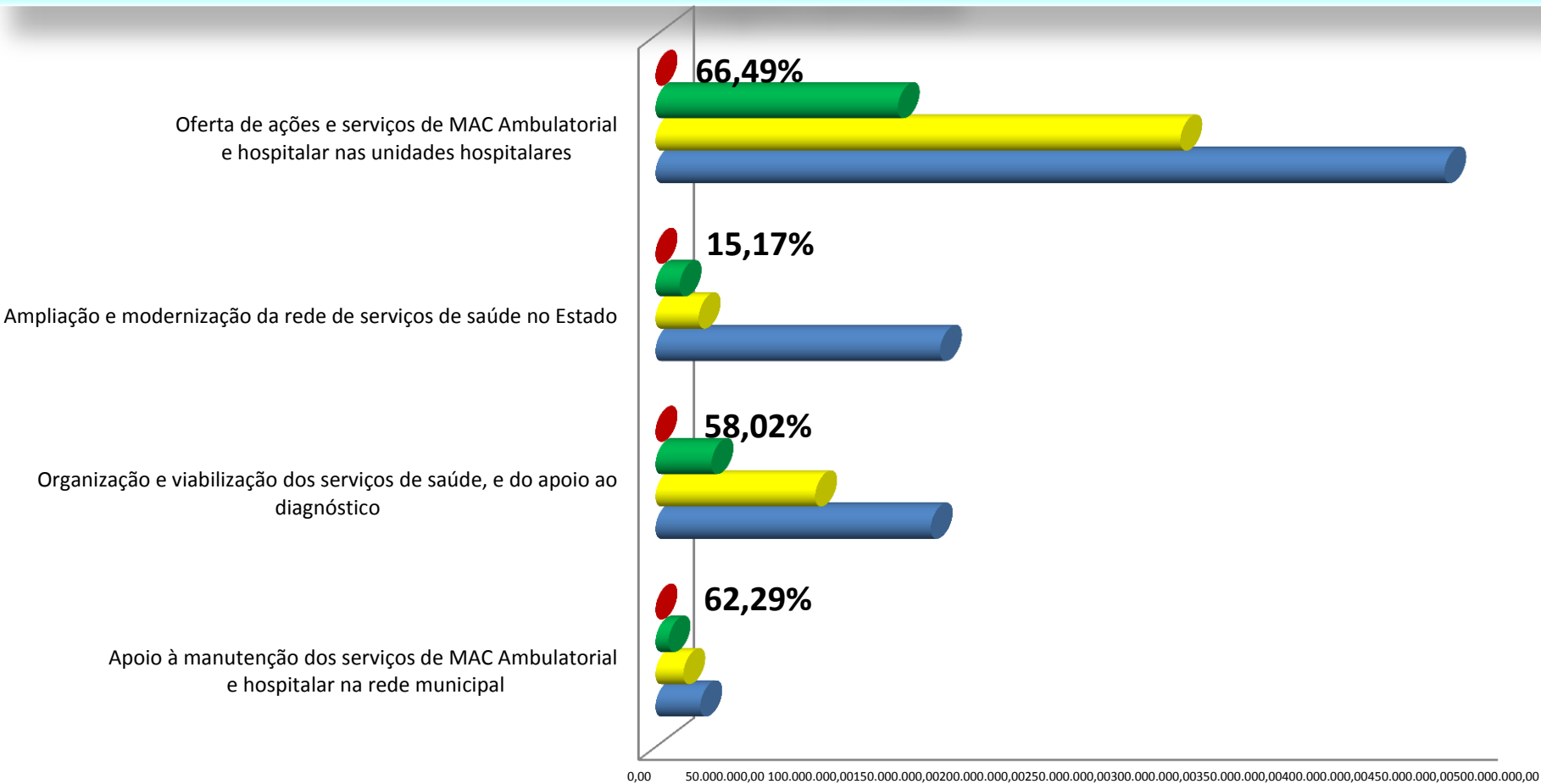
EXECUÇÃO DOS RECURSOS EM SAÚDE - Dados acumulados no 1º QUAD. 2021				
Ação	Empenhado	%	Liquidado	%
Manutenção de recursos humanos	366.778.927,87	42,52%	363.485.287,56	62,23%
Oferta de ações e serviços de MAC Ambulatorial e hospitalar nas unidades hospitalares	305.511.949,29	35,42%	141.021.972,17	24,14%
Organização e viabilização dos serviços de saúde, e do apoio ao diagnóstico	92.958.293,94	10,78%	32.604.812,69	5,58%
Ampliação e modernização da rede de serviços de saúde no Estado	25.119.334,93	2,91%	14.032.350,08	2,40%
Apoio à manutenção dos serviços de MAC Ambulatorial e hospitalar na rede municipal	16.256.120,49	1,88%	7.570.817,70	1,30%
Implementação da rede de atenção às urgências	11.829.942,00	1,37%	4.929.142,50	0,84%
Produção hemoterápica e hematológica na hemorrede	10.955.560,33	1,27%	5.929.538,36	1,02%
Assistência farmacêutica	7.207.675,69	0,84%	2.346.938,02	0,40%
Fortalecimento do sistema estadual de vigilância em saúde	6.303.047,86	0,73%	2.748.934,05	0,47%
Coordenação e manutenção dos serviços administrativos gerais	3.532.628,22	0,41%	2.172.883,03	0,37%
Implementação da rede de atenção psicossocial	3.341.609,19	0,39%	1.474.606,85	0,25%
Implementação da rede de atenção à pessoa com deficiência	2.920.498,68	0,34%	1.110.765,45	0,19%
Viabilização do acesso aos serviços de saúde de forma regulada e oportuna	2.713.183,53	0,31%	1.926.509,17	0,33%
Assistência farmacêutica de fornecimento de medicamentos, insumos farmacêuticos	1.951.814,74	0,23%	1.439.135,30	0,25%
Manutenção de serviços de transporte	1.739.955,42	0,20%	124.515,17	0,02%
Manutenção de serviços de informática	1.579.333,40	0,18%	1.147.045,00	0,20%
Promoção do controle social no SUS	570.000,00	0,07%	2.331,00	0,00%
Implementação da rede cegonha	402.297,00	0,05%	157,50	0,00%
Articulação e cooperação interfederativa em gestão de saúde	312.400,00	0,04%	0,00	0,00%
Gerenciamento do risco sanitário	311.597,00	0,04%	945,00	0,00%
Qualificação do processo de trabalho da atenção primária	142.441,00	0,02%	0,00	0,00%
Promoção da ouvidoria do SUS	60.000,00	0,01%	1.569,75	0,00%
Formação dos trabalhadores do SUS	52.650,00	0,01%	300,00	0,00%
Total	862.551.260,58	100,00%	584.070.556,35	100,00%

Objetivo: Manutenção da Gestão/RH



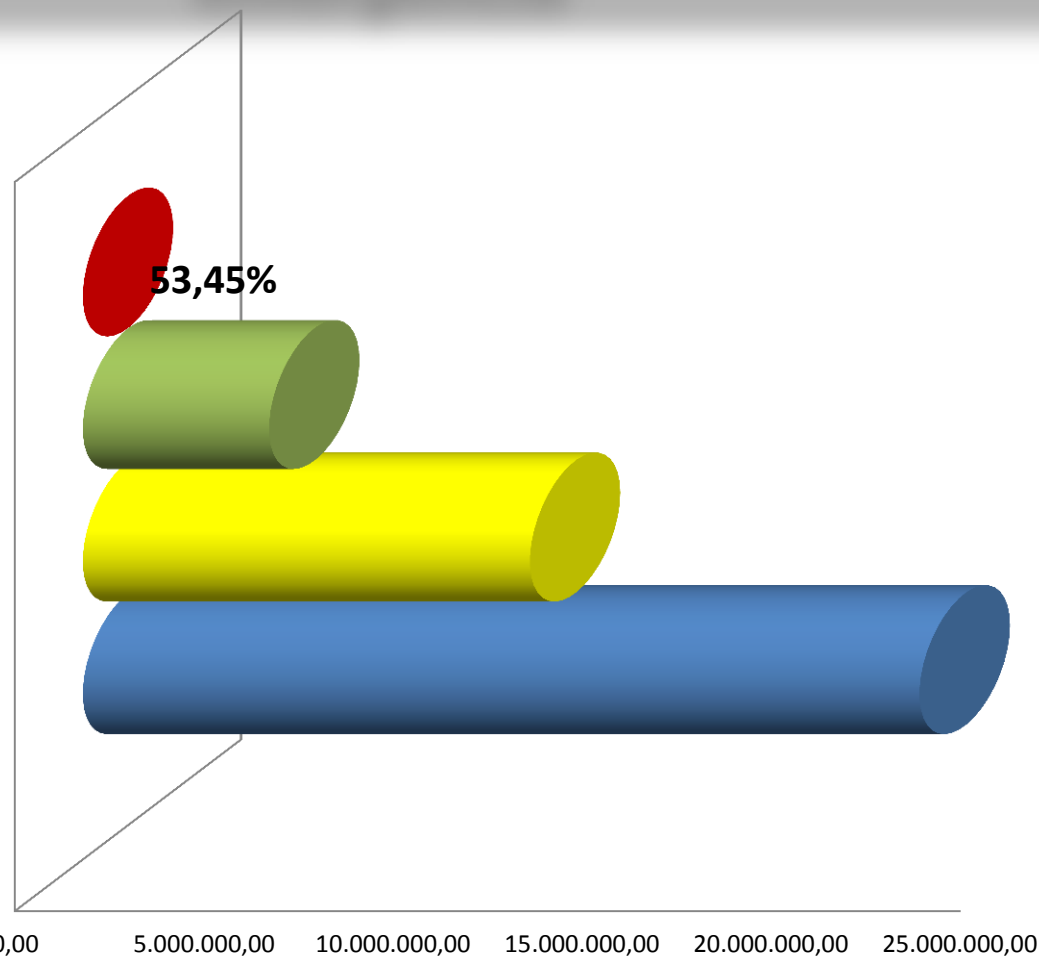
	Articulação e cooperação interfederativa em gestão de saúde	Manutenção de serviços de transporte	Manutenção de serviços de informática	Assistência farmacêutica de fornecimento de medicamentos, insumos farmacêuticos	Coordenação e manutenção dos serviços administrativos gerais	Manutenção de recursos humanos
■ % EMPENHO	69,42%	80,93%	45,06%	48,19%	26,79%	36,36%
■ LIQUIDADO (R\$)	0,00	124.515,17	1.147.045,00	1.439.135,30	2.172.883,03	363.485.287,56
■ EMPENHADO (R\$)	312.400,00	1.739.955,42	1.579.333,40	1.951.814,74	3.532.628,22	366.778.927,87
■ AUTORIZADO (R\$)	450.000,00	2.150.000,00	3.505.000,00	4.050.000,00	13.188.400,00	1.008.858.141,00

Objetivo: Ofertar aos usuários do SUS ações e serviços de atenção especializada



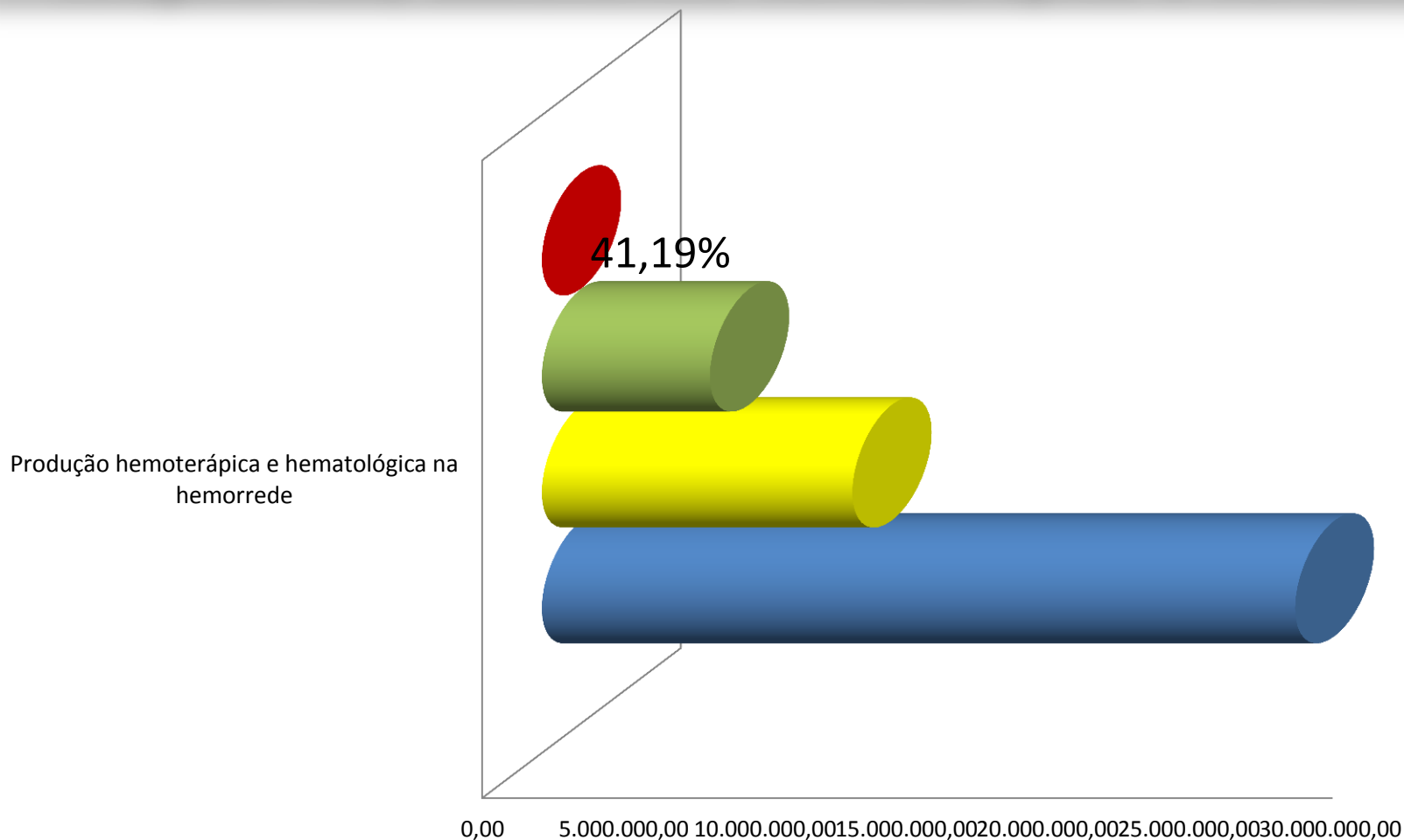
	Apoio à manutenção dos serviços de MAC Ambulatorial e hospitalar na rede municipal	Organização e viabilização dos serviços de saúde, e do apoio ao diagnóstico	Ampliação e modernização da rede de serviços de saúde no Estado	Oferta de ações e serviços de MAC Ambulatorial e hospitalar nas unidades hospitalares
% EMPENHO	62,29%	58,02%	15,17%	66,49%
LIQUIDADO (R\$)	7.570.817,70	32.604.812,69	14.032.350,08	141.021.972,17
EMPENHADO (R\$)	16.256.120,49	92.958.293,94	25.119.334,93	305.511.949,29
AUTORIZADO (R\$)	26.096.500,00	160.224.557,00	165.629.500,00	459.494.776,00

Objetivo: Organizar a rede de atenção à urgência e emergência



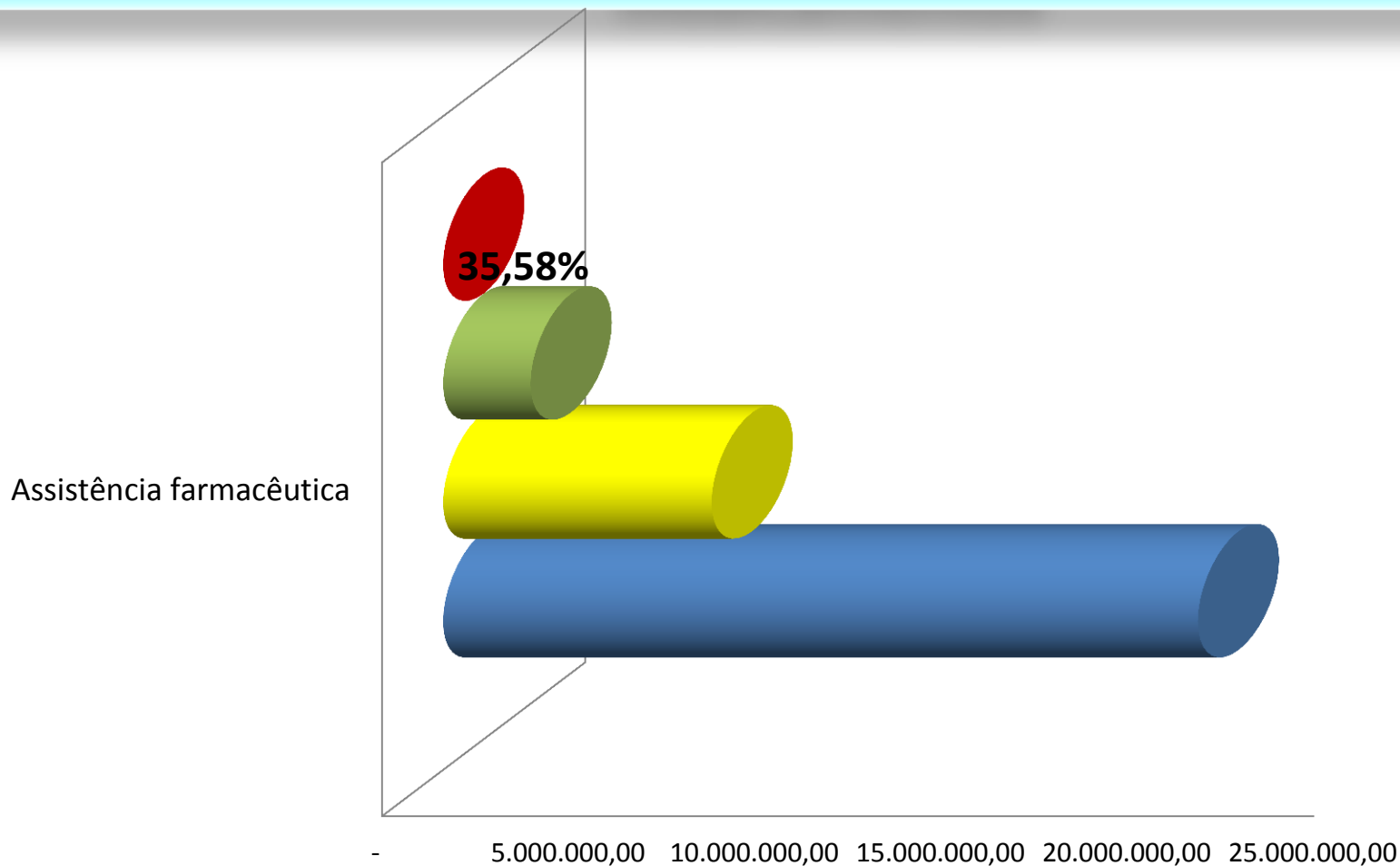
	Implementação da rede de atenção às urgências
■ % EMPENHO	53,45%
■ LIQUIDADO (R\$)	4.929.142,50
■ EMPENHADO (R\$)	11.829.942,00
■ AUTORIZADO (R\$)	22.132.942,00

Objetivo: Assegurar a oferta de hemocomponentes, pró-coagulantes, assistência hemoterápica e hematológica



Produção hemoterápica e hematológica na hemorrede	
■ % EMPENHO	41,19%
■ LIQUIDADADO (R\$)	5.929.538,36
■ EMPENHADO (R\$)	10.955.560,33
■ AUTORIZADO (R\$)	26.595.000,00

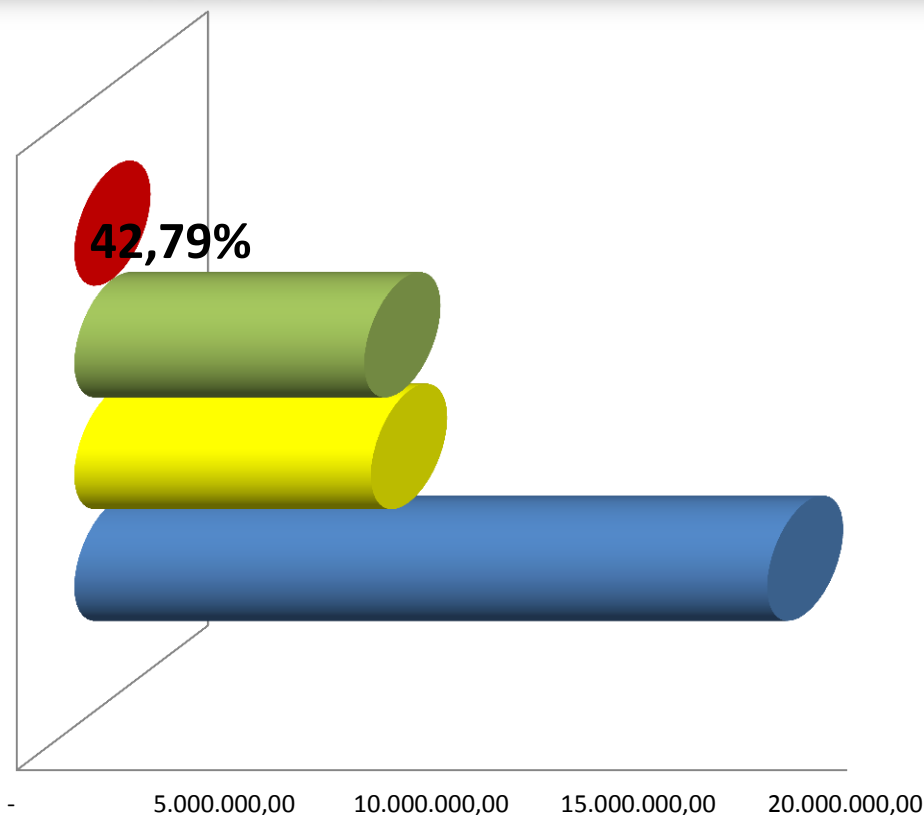
Objetivo: Promover o acesso da população aos medicamentos



	Assistência farmacêutica
■ % EMPENHO	35,58%
■ LIQUIDADO (R\$)	2.346.938,02
■ EMPENHADO (R\$)	7.207.675,69
■ AUTORIZADO (R\$)	20.259.499,00

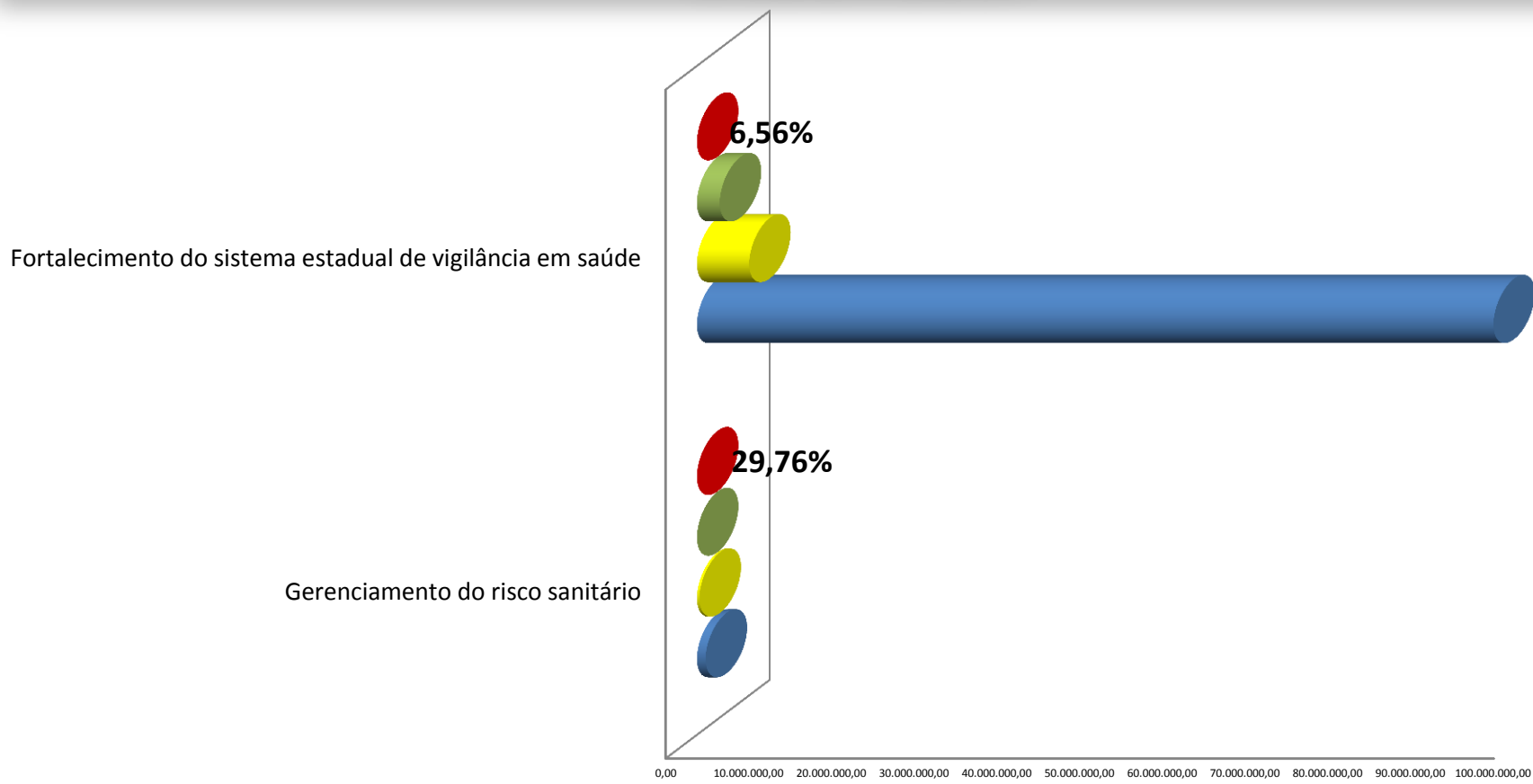
Objetivo: Viabilizar a regulação do acesso do usuário

Viabilização do acesso aos serviços de saúde de forma regulada e oportuna



Viabilização do acesso aos serviços de saúde de forma regulada e oportuna	
■ % EMPENHO	42,79%
■ LIQUIDADO (R\$)	6.986.763,45
■ EMPENHADO (R\$)	7.148.371,00
■ AUTORIZADO (R\$)	16.703.929,00

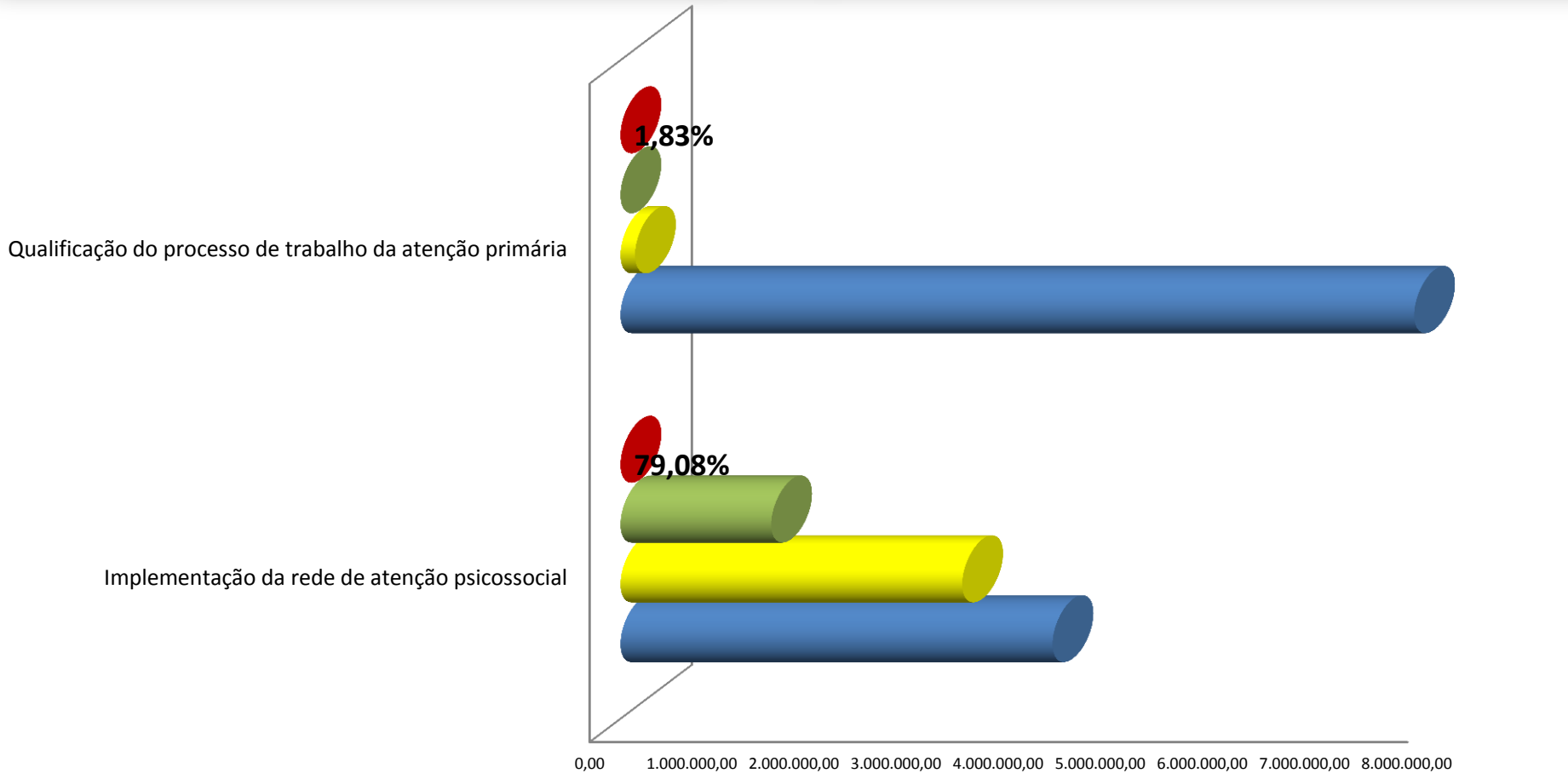
Objetivo: Reduzir os riscos, doenças e agravos de relevância epidemiológica, sanitária, ambiental e saúde do trabalhador



	Gerenciamento do risco sanitário	Fortalecimento do sistema estadual de vigilância em saúde
■ % EMPENHO	29,76%	6,56%
■ LIQUIDADO (R\$)	945,00	2.748.934,05
■ EMPENHADO (R\$)	311.597,00	6.303.047,86
■ AUTORIZADO (R\$)	1.047.000,00	96.154.428,00

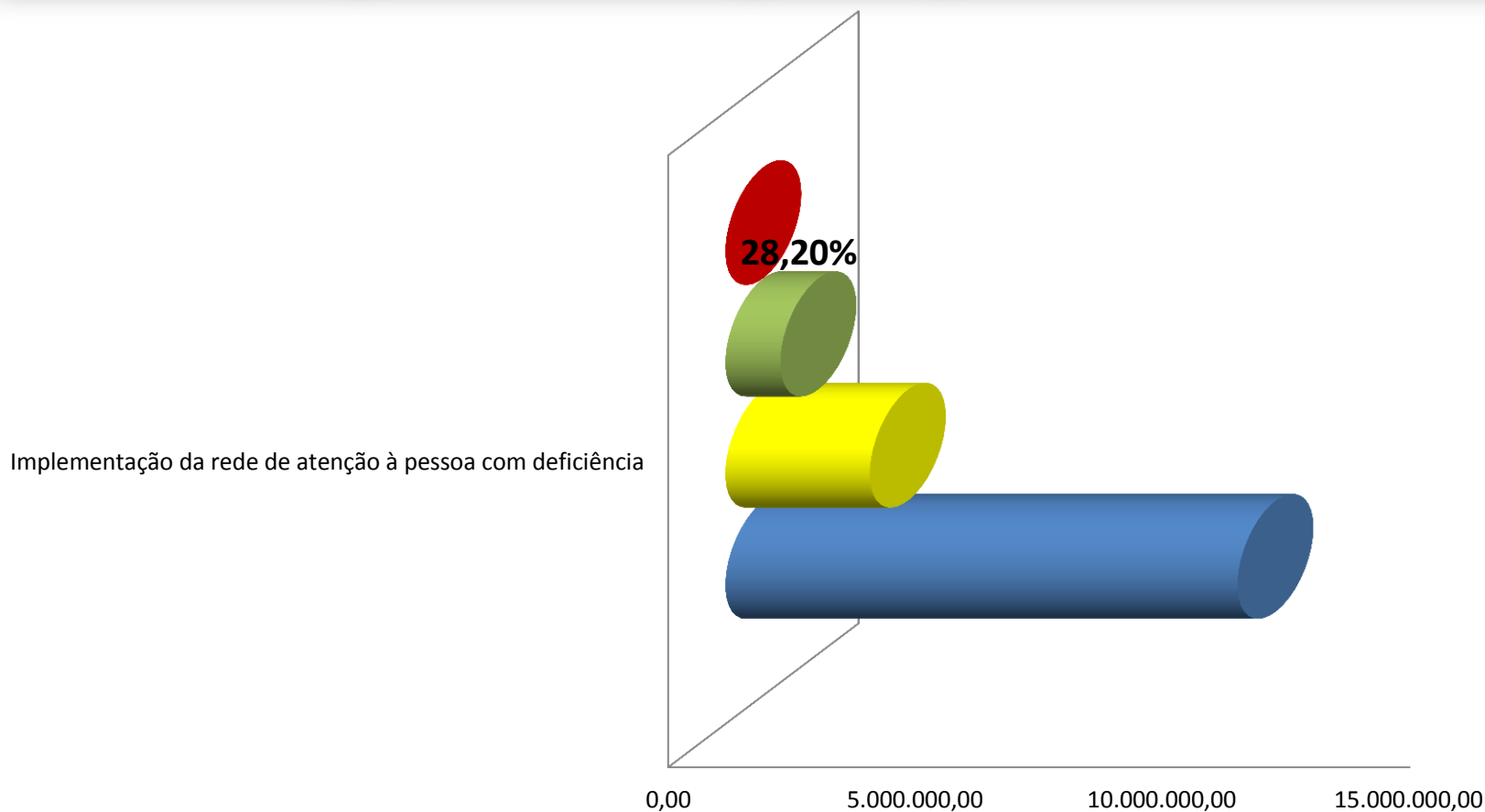
FONTE: Siafe, Progfonte FES 2021 - acesso em 21/05/2021.

Objetivo: Ampliar o acesso e a resolutividade da Atenção primária



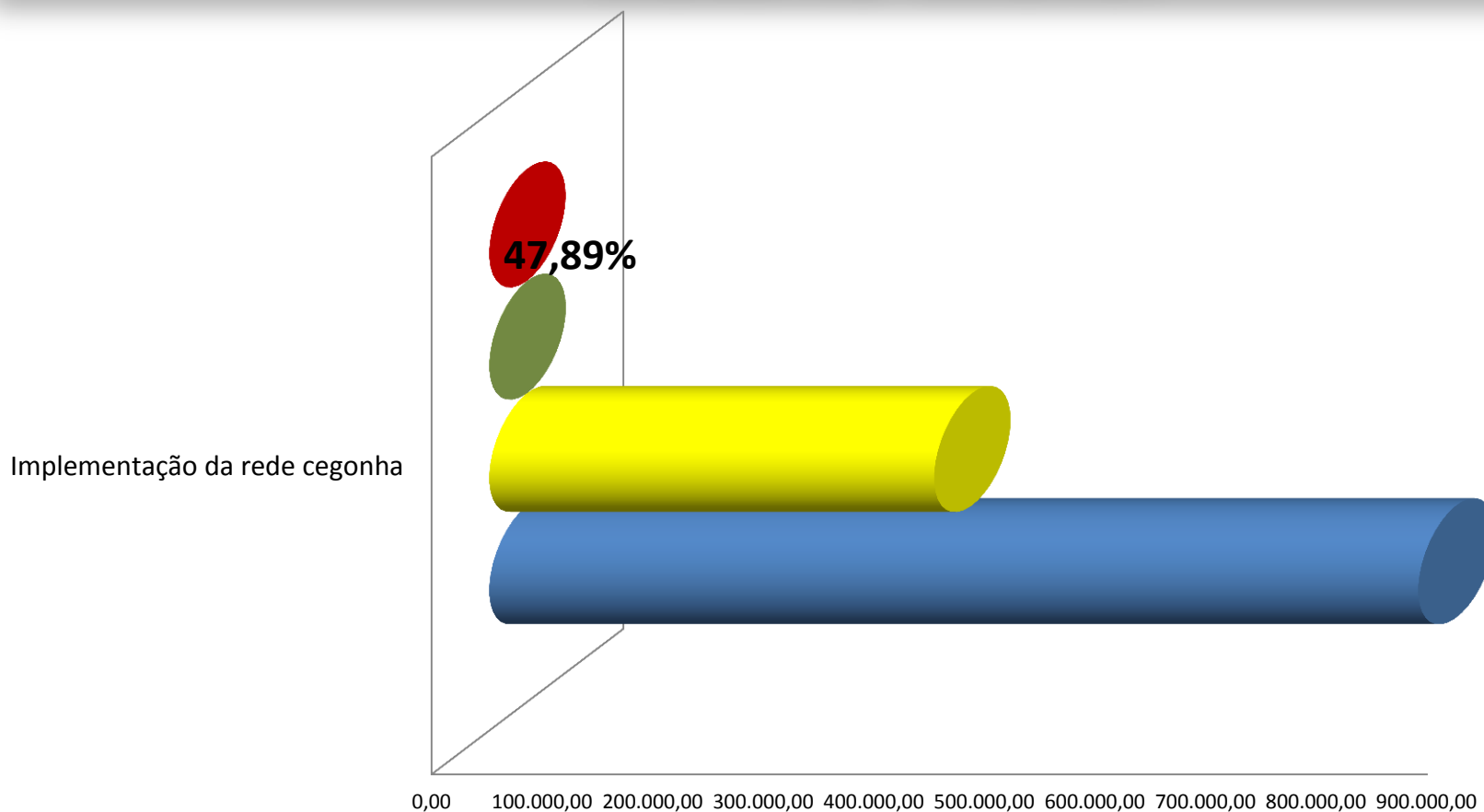
	Implementação da rede de atenção psicossocial	Qualificação do processo de trabalho da atenção primária
■ % EMPENHO	79,08%	1,83%
■ LIQUIDADO (R\$)	1.474.606,85	0,00
■ EMPENHADO (R\$)	3.341.609,19	142.441,00
■ AUTORIZADO (R\$)	4.225.525,00	7.763.372,00

Objetivo: Articular a organização e funcionamento dos serviços de atenção à pessoa com deficiência



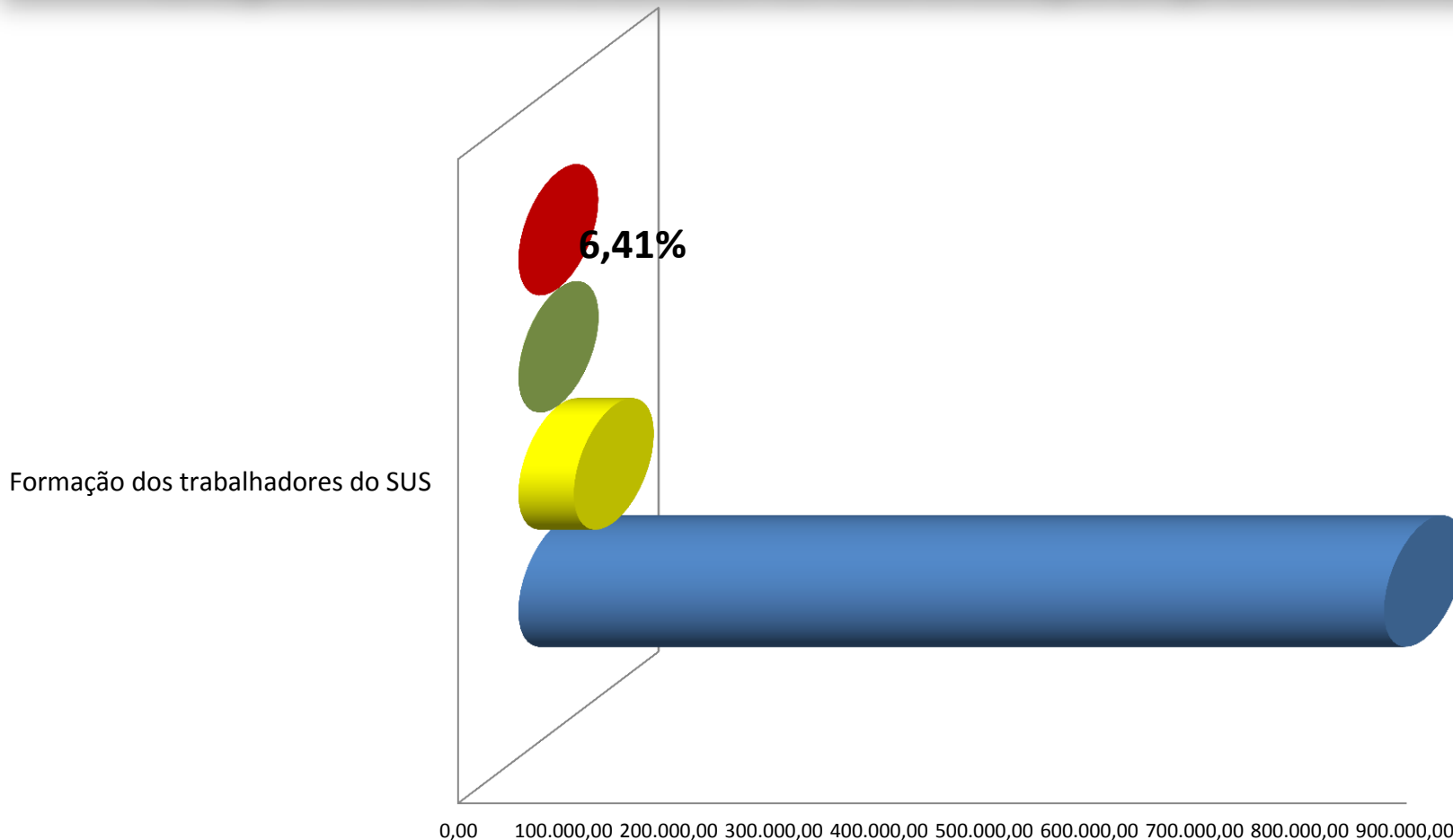
Implementação da rede de atenção à pessoa com deficiência	
■ % EMPENHO	28,20%
■ LIQUIDADO (R\$)	1.110.765,45
■ EMPENHADO (R\$)	2.920.498,68
■ AUTORIZADO (R\$)	10.355.078,00

Objetivo: Organizar a rede de atenção à saúde materno-infantil



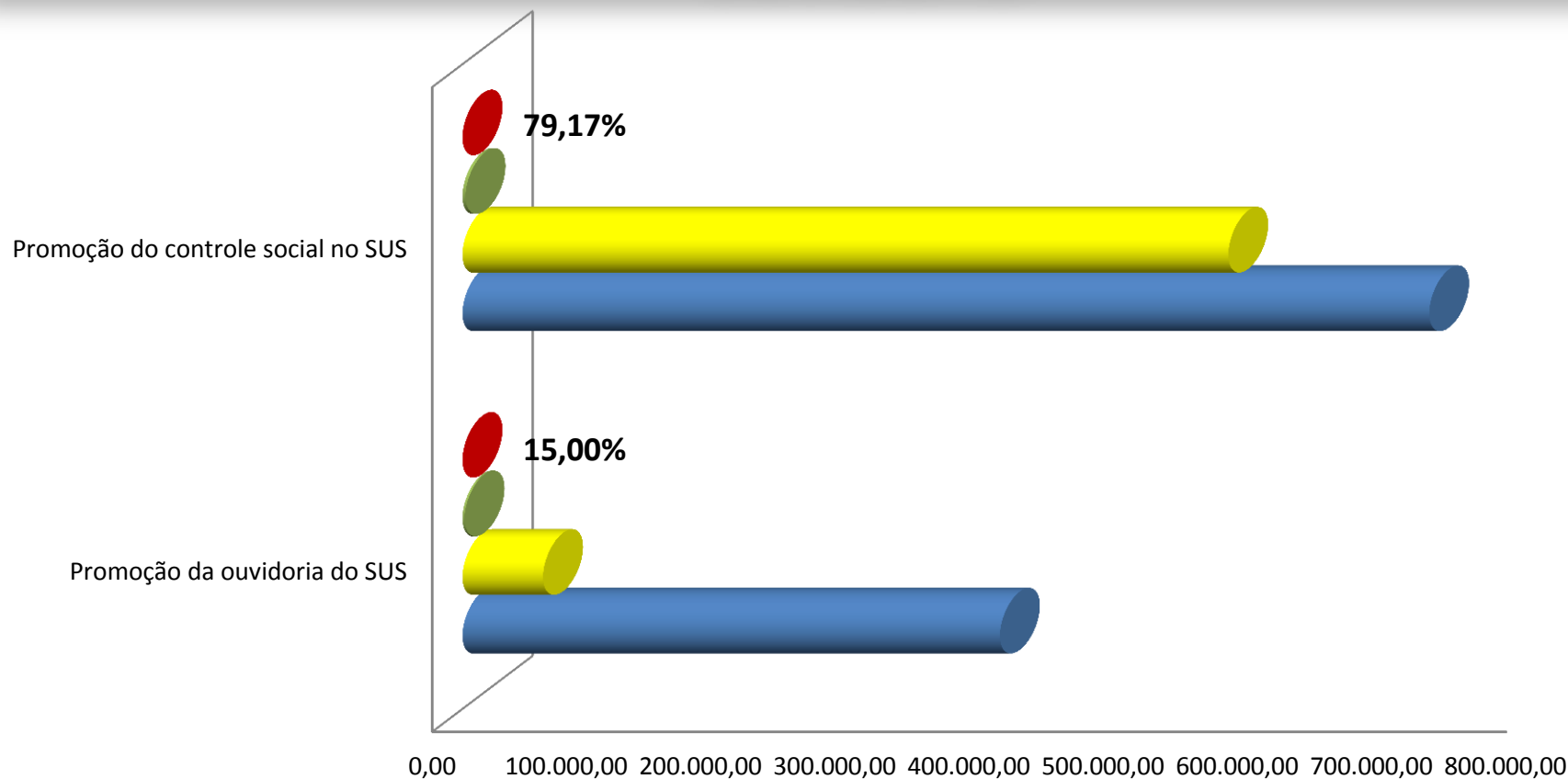
	Implementação da rede cegonha
■ % EMPENHO	47,89%
■ LIQUIDADO (R\$)	157,50
■ EMPENHADO (R\$)	402.297,00
■ AUTORIZADO (R\$)	840.000,00

Objetivo: Ordenar a educação permanente



Formação dos trabalhadores do SUS	
■ % EMPENHO	6,41%
■ LIQUIDADO (R\$)	300,00
■ EMPENHADO (R\$)	52.650,00
■ AUTORIZADO (R\$)	822.000,00

Objetivo: Fortalecer o controle social e a ouvidoria



	Promoção da ouvidoria do SUS	Promoção do controle social no SUS
■ % EMPENHO	15,00%	79,17%
■ LIQUIDADO (R\$)	1.569,75	2.331,00
■ EMPENHADO (R\$)	60.000,00	570.000,00
■ AUTORIZADO (R\$)	400.000,00	720.000,00

EXECUÇÃO DOS RECURSOS TOTAIS DA SAÚDE POR FONTE

1º QUAD. 2021

FONTE		ORÇAMENTO APROVADO		ALTERAÇÕES		AUTORIZADO			EMPENHADO			LIQUIDADO		PAGO		SALDO ORÇAMENTÁRIO		
		R\$	%	R\$	%	R\$	% do Orç Inicial	% do Autorizado	R\$	% do Orç Inicial	% do Empenhado	R\$	%	R\$	%	R\$	%	
	215	BLOCO DE INVESTIMENTO MS	40.200.000,00	2,11%	702.972,00	0,48%	40.902.972,00	101,75%	2,00%	19.296.826,31	48,00%	2,24%	1.600.000,00	0,27%	1.600.000,00	0,31%	21.606.145,69	1,82%
BLOCO DE CUSTEIO	250	MAC	400.800.000,00	21,05%	50.792.353,00	34,93%	451.592.353,00	112,67%	22,04%	270.432.289,26	67,47%	31,35%	115.193.385,40	19,72%	112.879.757,76	21,63%	181.160.063,74	15,27%
	251	VIGILANCIA EM SAUDE	9.100.000,00	0,48%	0,00	0,00%	9.100.000,00	100,00%	0,44%	4.235.871,24	46,55%	0,49%	2.053.395,45	0,35%	2.050.843,95	0,39%	4.864.128,76	0,41%
	246	ASSISTENCIA FARMACEUTICA	3.900.000,00	0,20%	0,00	0,00%	3.900.000,00	100,00%	0,19%	0,00	0,00%	0,00%	0,00	0,00%	0,00	0,00%	3.900.000,00	0,33%
	248	GESTAO	940.000,00	0,05%	0,00	0,00%	940.000,00	100,00%	0,05%	470.020,00	50,00%	0,05%	1.869,75	0,00%	1.869,75	0,00%	469.980,00	0,04%
	247	ATENCAO BASICA	400.000,00	0,02%	0,00	0,00%	400.000,00	100,00%	0,02%	14.100,00	3,53%	0,00%	0,00	0,00%	0,00	0,00%	385.900,00	0,03%
SOMADOS BLOCOS		455.340.000,00	23,92%	51.495.325,00	35,41%	506.835.325,00	111,31%	24,73%	294.449.106,81	64,67%	34,14%	118.848.650,60	20,35%	116.532.471,46	22,33%	212.386.218,19	17,90%	
OUTRAS FONTES	102	TESOURO ESTADUAL	1.278.775.497,00	67,17%	10.260.000,00	7,06%	1.289.035.497,00	100,80%	62,90%	476.236.260,55	37,24%	55,21%	424.916.832,14	72,75%	368.322.981,22	70,57%	812.799.236,45	68,49%
	920	OPERACAO DE CREDITO	125.000.000,00	6,57%	0,00	0,00%	125.000.000,00	100,00%	6,10%	2.066.391,28	1,65%	0,24%	2.061.670,04	0,35%	2.061.670,04	0,40%	122.933.608,72	10,36%
	104	TESOURO - EMENDA PARLAMEN	24.800.500,00	1,30%	-29.600,00	-0,02%	24.770.900,00	99,88%	1,21%	0,00	0,00%	0,00%	0,00	0,00%	0,00	0,00%	24.770.900,00	2,09%
	220	CONVENIO MS	15.300.000,00	0,80%	3.206.000,00	2,20%	18.506.000,00	120,95%	0,90%	9.726.636,60	63,57%	1,13%	3.802.034,97	0,65%	2.985.988,65	0,57%	8.779.363,40	0,74%
	235	COTA-PARTE DE COMPENSACOES FINANCEIRAS	3.000.000,00	0,16%	0,00	0,00%	3.000.000,00	100,00%	0,15%	38.400,00	1,28%	0,00%	9.913,23	0,00%	9.913,18	0,00%	2.961.600,00	0,25%
	240	RECURSOS PROPRIOS	960.000,00	0,05%	379.762,00	0,26%	1.339.762,00	139,56%	0,07%	47.579,98	4,96%	0,01%	0,00	0,00%	0,00	0,00%	1.292.182,02	0,11%
	100	RECURSOS ORD. TESOURO	500.000,00	0,03%	0,00	0,00%	500.000,00	100,00%	0,02%	0,00	0,00%	0,00%	0,00	0,00%	0,00	0,00%	500.000,00	0,04%
	930	ALIENACAO DE BENS	150.000,00	0,01%	0,00	0,00%	150.000,00	100,00%	0,01%	0,00	0,00%	0,00%	0,00	0,00%	0,00	0,00%	150.000,00	0,01%
	223	CONVENIOS COM A INICIATIVA PRIVADA	20.000,00	0,00%	100.000,00	0,07%	120.000,00	600,00%	0,01%	20.553,70	102,77%	0,00%	0,00	0,00%	0,00	0,00%	99.446,30	0,01%
	218	REC. ADPF 568 - COVID-19	0,00	0,00%	2.177.700,00	1,50%	2.177.700,00	0,00%	0,11%	2.177.700,00	0,00%	0,25%	503.157,17	0,09%	503.157,17	0,10%	0,00	0,00%
560	LC 173/2020 - COVID-19	0,00	0,00%	77.830.167,00	53,52%	77.830.167,00	0,00%	3,80%	77.788.631,66	0,00%	9,02%	33.928.298,20	5,81%	31.475.499,20	6,03%	41.535,34	0,00%	
SOMA OUTRAS FONTES		1.448.505.997,00	76,08%	93.924.029,00	64,59%	1.542.430.026,00	106,48%	75,27%	568.102.153,77	39,22%	65,86%	465.221.905,75	79,65%	405.359.209,46	77,67%	974.327.872,23	82,10%	
TOTAL		1.903.845.997,00	100,00%	145.419.354,00	100,00%	2.049.265.351,00	107,64%	100,00%	862.551.260,58	45,31%	100,00%	584.070.556,35	100,00%	521.891.680,92	100,00%	1.186.714.090,42	100,00%	

EXECUÇÃO DOS RECURSOS TOTAIS DA SAÚDE POR GRUPO DE DESPESA NO 1º QUAD. 2021

GRUPO DE DESPESA		Fonte	DOTAÇÃO INICIAL	ALTERAÇÕES	AUTORIZADO	EMPENHADO	LIQUIDADO	PAGO	A Liquidar	Saldo Orçamentário
			R\$	R\$	R\$	R\$	R\$	R\$	R\$	R\$
1	Pessoal e Encargos Sociais	102	1.000.000.000,00	-	1.000.000.000,00	357.920.788,27	354.627.147,96	303.043.067,23	-	642.079.211,73
		250	3.684.000,00	- 3.684.000,00	-	-	-	-	-	-
		560	-	8.858.141,00	8.858.141,00	8.858.139,60	8.858.139,60	8.858.139,60	-	1,40
3	Outras Despesas Correntes	250	397.116.000,00	54.476.353,00	451.592.353,00	270.432.289,26	115.193.385,40	112.879.757,76	150.834.506,46	181.160.063,74
		102	268.775.497,00	- 2.140.640,00	266.634.857,00	105.192.218,00	62.062.580,26	57.446.418,26	42.277.700,49	161.442.639,00
		104	11.245.500,00	1.263.400,00	12.508.900,00	-	-	-	-	12.508.900,00
		251	9.100.000,00	-	9.100.000,00	4.235.871,24	2.053.395,45	2.050.843,95	2.182.475,79	4.864.128,76
		220	9.000.000,00	195.200,00	9.195.200,00	4.492.812,27	1.148.504,40	916.520,31	3.344.307,87	4.702.387,73
		246	3.900.000,00	-	3.900.000,00	-	-	-	-	3.900.000,00
		235	3.000.000,00	-	3.000.000,00	38.400,00	9.913,23	9.913,18	28.486,77	2.961.600,00
		248	940.000,00	-	940.000,00	470.020,00	1.869,75	1.869,75	468.150,25	469.980,00
		100	500.000,00	-	500.000,00	-	-	-	-	500.000,00
		240	400.000,00	163.000,00	563.000,00	-	-	-	-	563.000,00
		247	400.000,00	-	400.000,00	14.100,00	-	-	14.100,00	385.900,00
		223	20.000,00	100.000,00	120.000,00	20.553,70	-	-	20.553,70	99.446,30
		218	-	2.177.700,00	2.177.700,00	2.177.700,00	503.157,17	503.157,17	1.674.542,83	-
260	-	-	-	-	-	-	-	-		
560	-	68.972.026,00	68.972.026,00	68.930.492,06	25.070.158,60	22.617.359,60	43.860.333,46	41.533,94		
4	Investimentos	920	125.000.000,00	-	125.000.000,00	2.066.391,28	2.061.670,04	2.061.670,04	-	122.933.608,72
		215	40.200.000,00	702.972,00	40.902.972,00	19.296.826,31	1.600.000,00	1.600.000,00	17.696.826,31	21.606.145,69
		104	13.555.000,00	- 1.293.000,00	12.262.000,00	-	-	-	-	12.262.000,00
		102	10.000.000,00	12.400.640,00	22.400.640,00	13.123.254,28	8.227.103,92	7.833.495,73	4.896.150,36	9.277.385,72
		220	6.300.000,00	3.010.800,00	9.310.800,00	5.233.824,33	2.653.530,57	2.069.468,34	2.580.293,76	4.076.975,67
		240	560.000,00	216.762,00	776.762,00	47.579,98	-	-	47.579,98	729.182,02
		930	150.000,00	-	150.000,00	-	-	-	-	150.000,00
Total		1.903.845.997,00	145.419.354,00	2.049.265.351,00	862.551.260,58	584.070.556,35	521.891.680,92	269.926.008,03	1.186.714.090,42	

EXECUÇÃO DOS RECURSOS TOTAIS DA SAÚDE POR NATUREZA DE DESPESA NO 1º QUAD. 2021

NATUREZA DA DESPESA		ORÇAMENTO AUTORIZADO		ATÉ O MÊS		ATÉ O MÊS		ATÉ O MÊS		A Liquidar Até o Mês	Saldo Orçamentário
		VALOR	%	EMPENHADO	%	LIQUIDADO	%	PAGO	%		
3.1.90.11	VENCIMENTOS E VANTAGENS FIXAS - PESSOAL CIVIL	612.370.000,00	29,88%	209.201.936,19	24,25%	209.201.636,82	35,82%	196.601.063,78	37,67%	-	403.168.063,81
3.1.90.04	CONTRATAÇÃO POR TEMPO DETERMINADO	155.522.040,00	7,59%	60.610.168,85	7,03%	60.610.128,32	10,38%	59.414.814,62	11,38%	-	94.911.871,15
3.1.91.13	OBRIGACOES PATRONAIS	90.000.000,00	4,39%	34.558.604,76	4,01%	34.558.604,76	5,92%	8.701.132,68	1,67%	-	55.441.395,24
3.1.90.92	DESPESAS DE EXERCICIOS ANTERIORES	84.633.157,00	4,13%	32.230.235,65	3,74%	32.185.051,83	5,51%	29.047.683,17	5,57%	-	52.402.921,35
3.1.90.13	OBRIGACOES PATRONAIS	30.709.200,00	1,50%	14.164.357,46	1,64%	10.916.240,87	1,87%	10.845.232,08	2,08%	-	16.544.842,54
3.1.90.94	INDENIZACOES E RESTITUICOES TRABALHISTAS	20.593.744,00	1,00%	7.291.280,50	0,85%	7.291.280,50	1,25%	7.291.280,50	1,40%	-	13.302.463,50
3.1.91.92	DESPESAS DE EXERCICIOS ANTERIORES	15.000.000,00	0,73%	8.722.344,46	1,01%	8.722.344,46	1,49%	-	0,00%	-	6.277.655,54
3.1.90.96	RESSARCIMENTO DE DESPESAS DE PESSOAL REQUISITADO	18.000,00	0,00%	-	0,00%	-	0,00%	-	0,00%	-	18.000,00
3.1.90.05	OUTROS BENEFICIOS PREVIDENCIARIOS DO SERVIDOR OU DO MILITAR	12.000,00	0,00%	-	0,00%	-	0,00%	-	0,00%	-	12.000,00
3.1.90.16	OUTRAS DESPESAS VARIÁVEIS-PESSOAL CIVIL	-	0,00%	-	0,00%	-	0,00%	-	0,00%	-	-
31.00.00	PESSOAL E ENCARGOS SOCIAIS	1.008.858.141,00	49,23%	366.778.927,87	42,52%	363.485.287,56	62,23%	311.901.206,83	59,76%	-	642.079.213,13
3.3.90.39	OUTROS SERVICOS DE TERCEIROS - PESSOA JURIDICA	439.836.972,00	21,46%	239.388.586,69	27,75%	85.985.046,82	14,72%	80.255.107,03	15,38%	153.403.539,87	200.448.385,31
3.3.90.30	MATERIAL DE CONSUMO	192.627.989,00	9,40%	84.430.972,38	9,79%	25.582.766,71	4,38%	24.408.717,91	4,68%	58.848.205,67	108.075.187,33
3.3.90.92	DESPESAS DE EXERCICIOS ANTERIORES	75.988.702,00	3,71%	64.590.348,06	7,49%	59.334.013,41	10,16%	58.694.689,75	11,25%	-	11.398.353,94
3.3.41.41	CONTRIBUICOES	34.757.210,00	1,70%	34.454.330,41	3,99%	15.521.222,27	2,66%	13.733.099,52	2,63%	18.933.108,14	302.879,59
3.3.90.93	INDENIZACOES E RESTITUICOES	13.849.630,00	0,68%	13.501.443,38	1,57%	13.501.443,38	2,31%	13.268.931,90	2,54%	-	348.186,62
3.3.90.33	PASSAGENS E DESPESAS COM LOCOMOCAO	10.964.047,00	0,54%	1.555.794,94	0,18%	1.058.260,46	0,18%	1.058.260,46	0,20%	497.534,48	9.408.252,06
3.3.90.32	MATERIAL, BEM OU SERVICO PARA DISTRIBUICAO GRATUITA	10.284.694,00	0,50%	2.438.788,00	0,28%	-	0,00%	-	0,00%	2.438.788,00	7.845.906,00
3.3.40.41	CONTRIBUICOES	9.235.900,00	0,45%	-	0,00%	-	0,00%	-	0,00%	-	9.235.900,00
3.3.90.40	SERVICOS DE TECNOLOGIA DA INFORMACAO E COMUNICACAO PESSOA JURIDICA	6.551.086,00	0,32%	2.329.549,46	0,27%	1.673.114,95	0,29%	1.673.114,95	0,32%	656.434,51	4.221.536,54
3.3.90.14	DIARIAS - CIVIL	6.529.527,00	0,32%	5.705.616,25	0,66%	333.362,35	0,06%	305.307,85	0,06%	5.372.253,90	823.910,75
3.3.71.70	RATEIO PELA PARTICIPACAO EM CONSORCIO PUBLICO	6.192.000,00	0,30%	-	0,00%	-	0,00%	-	0,00%	-	6.192.000,00
3.3.90.37	LOCACAO DE MAO-DE-OBRA	5.984.655,00	0,29%	1.886.323,74	0,22%	737.461,90	0,13%	737.461,90	0,14%	1.148.861,84	4.098.331,26
3.3.50.43	SUBVENCOES SOCIAIS	4.558.422,00	0,22%	1.680.000,00	0,19%	560.000,00	0,10%	560.000,00	0,11%	1.120.000,00	2.878.422,00
3.3.90.91	SENTENCAS JUDICIAIS	4.422.000,00	0,22%	1.149.560,74	0,13%	618.881,30	0,11%	598.881,30	0,11%	530.679,44	3.152.125,42
3.3.90.36	OUTROS SERVICOS DE TERCEIROS - PESSOA FISICA	3.758.140,00	0,18%	1.700.056,70	0,20%	270.053,05	0,05%	270.053,05	0,05%	1.430.003,65	2.058.083,30
3.3.90.48	OUTROS AUXILIOS FINANCEIROS A PESSOAS FISICAS	2.514.527,00	0,12%	513.000,00	0,06%	264.613,85	0,05%	259.490,60	0,05%	248.386,15	2.001.527,00
3.3.90.49	AUXILIO-TRANSPORTE	800.000,00	0,04%	122.916,67	0,01%	122.916,67	0,02%	122.916,67	0,02%	-	677.083,33
3.3.90.47	OBRIGACOES TRIBUTARIAS E CONTRIBUTIVAS	353.690,00	0,02%	306.099,41	0,04%	228.737,44	0,04%	228.737,39	0,04%	77.361,97	47.590,59
3.3.41.92	DESPESAS DE EXERCICIOS ANTERIORES	214.845,00	0,01%	214.844,65	0,02%	214.844,65	0,04%	214.844,65	0,04%	-	0,35
3.3.90.08	OUTROS BENEFICIOS ASSISTENCIAIS DO SERVIDOR E DO MILITAR	120.000,00	0,01%	36.225,05	0,00%	36.225,05	0,01%	36.225,05	0,01%	-	83.774,95
3.3.90.42	AUXILIOS	60.000,00	0,00%	-	0,00%	-	0,00%	-	0,00%	-	60.000,00
3.3.30.39	OUTROS SERVICOS DE TERCEIROS - PESSOA JURIDICA	-	0,00%	-	0,00%	-	0,00%	-	0,00%	-	-
3.3.40.92	DESPESAS DE EXERCICIOS ANTERIORES	-	0,00%	-	0,00%	-	0,00%	-	0,00%	-	-
3.3.93.30	MATERIAL DE CONSUMO	-	0,00%	-	0,00%	-	0,00%	-	0,00%	-	-
3.3.00.00	OUTRAS DESPESAS CORRENTES	829.604.036,00	40,48%	456.004.456,53	52,87%	206.042.964,26	35,28%	196.425.839,98	37,64%	244.705.157,62	373.357.436,34
3.0.00.00	DESPESAS CORRENTES	1.838.462.177,00	89,71%	822.783.384,40	95,39%	569.528.251,82	97,51%	508.327.046,81	97,40%	244.705.157,62	1.015.436.649,47
4.4.90.51	OBRAS E INSTALACOES	150.907.183,00	7,36%	16.868.689,04	1,96%	9.392.244,92	1,61%	8.437.937,59	1,62%	7.476.444,12	134.038.493,96
4.4.90.52	EQUIPAMENTOS E MATERIAL PERMANENTE	49.375.304,00	2,41%	19.344.406,29	2,24%	1.600.000,00	0,27%	1.600.000,00	0,31%	17.744.406,29	30.030.897,71
4.4.40.42	AUXILIOS	6.505.000,00	0,32%	-	0,00%	-	0,00%	-	0,00%	-	6.505.000,00
4.4.90.92	DESPESAS DE EXERCICIOS ANTERIORES	3.642.317,00	0,18%	3.531.417,76	0,41%	3.526.696,52	0,60%	3.526.696,52	0,68%	-	110.899,24
4.4.50.42	AUXILIOS	300.000,00	0,01%	-	0,00%	-	0,00%	-	0,00%	-	300.000,00
4.4.90.91	SENTENCAS JUDICIAIS	50.000,00	0,00%	-	0,00%	-	0,00%	-	0,00%	-	50.000,00
4.4.90.93	INDENIZACOES E RESTITUICOES	23.370,00	0,00%	23.363,09	0,00%	23.363,09	0,00%	-	0,00%	-	6,91
4.4.40.41	CONTRIBUICOES	-	0,00%	-	0,00%	-	0,00%	-	0,00%	-	-
4.4.40.52	EQUIPAMENTOS E MATERIAL PERMANENTE	-	0,00%	-	0,00%	-	0,00%	-	0,00%	-	-
4.4.00.00	INVESTIMENTOS	210.803.174,00	10,29%	39.767.876,18	4,61%	14.542.304,53	2,49%	13.564.634,11	2,60%	25.220.850,41	171.035.297,82
4.0.00.00	DESPESAS DE CAPITAL	210.803.175,00	10,29%	39.767.877,18	4,61%	14.542.305,53	2,49%	13.564.635,11	2,60%	25.220.850,41	171.035.297,82
TOTAL		2.049.265.351,00	100,00%	862.551.260,58	100,00%	584.070.556,35	100,00%	521.891.680,92	100,00%	269.926.008,03	1.186.471.947,29

EXECUÇÃO DOS RECURSOS PRÓPRIOS EM SAÚDE POR NATUREZA DE DESPESA 1º QUAD. 2021

NATUREZA DA DESPESA - FONTE 102		ORÇAMENTO AUTORIZADO		ATÉ O MÊS		ATÉ O MÊS		ATÉ O MÊS		SALDO
		VALOR	%	EMPENHADO	%	LIQUIDADO	%	PAGO	%	ORÇAMENTÁRIO
3.1.90.11	VENCIMENTOS E VANTAGENS FIXAS - PESSOAL CIVIL	612.370.000,00	47,51%	209.201.936,19	43,93%	209.201.636,82	49,23%	196.601.063,78	53,38%	403.168.063,81
3.1.90.04	CONTRATAÇÃO POR TEMPO DETERMINADO	151.000.000,00	11,71%	56.088.129,57	11,78%	56.088.089,04	13,20%	54.892.775,34	14,90%	94.911.870,43
3.1.91.13	OBRIGAÇÕES PATRONAIS	90.000.000,00	6,98%	34.558.604,76	7,26%	34.558.604,76	8,13%	8.701.132,68	2,36%	55.441.395,24
3.1.90.92	DESPESAS DE EXERCÍCIOS ANTERIORES	82.000.000,00	6,36%	29.597.079,26	6,21%	29.551.895,44	6,95%	26.414.526,78	7,17%	52.402.920,74
3.1.90.13	OBRIGAÇÕES PATRONAIS	29.600.000,00	2,30%	13.055.157,46	2,74%	9.807.040,87	2,31%	9.736.032,08	2,64%	16.544.842,54
3.1.90.94	INDENIZAÇÕES E RESTITUIÇÕES TRABALHISTAS	20.000.000,00	1,55%	6.697.536,57	1,41%	6.697.536,57	1,58%	6.697.536,57	1,82%	13.302.463,43
3.1.91.92	DESPESAS DE EXERCÍCIOS ANTERIORES	15.000.000,00	1,16%	8.722.344,46	1,83%	8.722.344,46	2,05%	-	0,00%	6.277.655,54
3.1.90.96	RESSARCIMENTO DE DESPESAS DE PESSOAL REQUISITADO	18.000,00	0,00%	-	0,00%	-	0,00%	-	0,00%	18.000,00
3.1.90.05	OUTROS BENEFÍCIOS PREVIDENCIÁRIOS DO SERVIDOR OU DO MILITAR	12.000,00	0,00%	-	0,00%	-	0,00%	-	0,00%	12.000,00
3.1.00.00	PESSOAL E ENCARGOS SOCIAIS	1.000.000.000,00	77,58%	357.920.788,27	75,16%	354.627.147,96	83,46%	303.043.067,23	82,28%	642.079.211,73
3.3.90.30	MATERIAL DE CONSUMO	83.919.200,00	6,51%	6.295.884,01	1,32%	1.728.212,22	0,41%	1.400.135,72	0,38%	77.623.315,99
3.3.90.39	OUTROS SERVIÇOS DE TERCEIROS - PESSOA JURÍDICA	76.526.757,00	5,94%	26.268.647,83	5,52%	11.648.638,76	2,74%	9.720.082,27	2,64%	50.258.109,17
3.3.90.92	DESPESAS DE EXERCÍCIOS ANTERIORES	36.650.292,00	2,84%	27.662.893,01	5,81%	26.810.955,76	6,31%	26.265.909,90	7,13%	8.987.398,99
3.3.41.41	CONTRIBUIÇÕES	28.533.596,00	2,21%	28.460.105,85	5,98%	9.794.737,44	2,31%	8.006.614,69	2,17%	73.490,15
3.3.90.93	INDENIZAÇÕES E RESTITUIÇÕES	9.639.436,00	0,75%	9.632.710,70	2,02%	9.632.710,70	2,27%	9.626.350,30	2,61%	6.725,30
3.3.90.32	MATERIAL, BEM OU SERVIÇO PARA DISTRIBUIÇÃO GRATUITA	5.512.598,00	0,43%	2.438.788,00	0,51%	-	0,00%	-	0,00%	3.073.810,00
3.3.90.40	SERVIÇOS DE TECNOLOGIA DA INFORMAÇÃO E COMUNICAÇÃO ? PESSOA JURÍDICA	5.204.786,00	0,40%	1.208.552,99	0,25%	1.173.845,91	0,28%	1.173.845,91	0,32%	3.996.233,01
3.3.90.33	PASSAGENS E DESPESAS COM LOCOMOÇÃO	4.932.000,00	0,38%	-	0,00%	-	0,00%	-	0,00%	4.932.000,00
3.3.90.91	SENTENÇAS JUDICIAIS	4.422.000,00	0,34%	1.149.560,74	0,24%	618.881,30	0,15%	598.881,30	0,16%	3.272.439,26
3.3.71.70	RATEIO PELA PARTICIPAÇÃO EM CONSORCIO PÚBLICO	4.000.000,00	0,31%	-	0,00%	-	0,00%	-	0,00%	4.000.000,00
3.3.90.37	LOCAÇÃO DE MAO-DE-OBRA	2.960.844,00	0,23%	-	0,00%	-	0,00%	-	0,00%	2.960.844,00
3.3.90.36	OUTROS SERVIÇOS DE TERCEIROS - PESSOA FÍSICA	1.660.862,00	0,13%	370.000,00	0,08%	1.993,50	0,00%	1.993,50	0,00%	1.290.862,00
3.3.90.14	DIÁRIAS - CIVIL	1.142.962,00	0,09%	1.094.000,00	0,23%	90.405,00	0,02%	90.405,00	0,02%	48.962,00
3.3.90.49	AUXÍLIO-TRANSPORTE	800.000,00	0,06%	122.916,67	0,03%	122.916,67	0,03%	122.916,67	0,03%	677.083,33
3.3.90.47	OBRIGAÇÕES TRIBUTÁRIAS E CONTRIBUTIVAS	315.290,00	0,02%	267.699,41	0,06%	218.824,21	0,05%	218.824,21	0,06%	47.590,59
3.3.41.92	DESPESAS DE EXERCÍCIOS ANTERIORES	184.234,00	0,01%	184.233,74	0,04%	184.233,74	0,04%	184.233,74	0,05%	0,26
3.3.90.08	OUTROS BENEFÍCIOS ASSISTENCIAIS DO SERVIDOR E DO MILITAR	120.000,00	0,01%	36.225,05	0,01%	36.225,05	0,01%	36.225,05	0,01%	83.774,95
3.3.90.42	AUXÍLIOS	60.000,00	0,00%	-	0,00%	-	0,00%	-	0,00%	60.000,00
3.3.50.43	SUBVENÇÕES SOCIAIS	50.000,00	0,00%	-	0,00%	-	0,00%	-	0,00%	50.000,00
3.3.40.41	CONTRIBUIÇÕES	-	0,00%	-	0,00%	-	0,00%	-	0,00%	-
3.3.40.92	DESPESAS DE EXERCÍCIOS ANTERIORES	-	0,00%	-	0,00%	-	0,00%	-	0,00%	-
3.3.00.00	OUTRAS DESPESAS CORRENTES	266.634.857,00	20,68%	105.192.218,00	22,09%	62.062.580,26	14,61%	57.446.418,26	15,60%	161.442.639,00
3.0.00.00	DESPESAS CORRENTES	1.266.634.857,00	98,26%	463.113.006,27	97,24%	416.689.728,22	98,06%	360.489.485,49	97,87%	803.521.850,73
4.4.90.51	OBRAS E INSTALAÇÕES	18.552.150,00	1,44%	12.635.835,95	2,65%	7.739.685,59	1,82%	7.358.645,86	2,00%	5.916.314,05
4.4.90.52	EQUIPAMENTOS E MATERIAL PERMANENTE	2.941.070,00	0,23%	-	0,00%	-	0,00%	-	0,00%	2.941.070,00
4.4.90.92	DESPESAS DE EXERCÍCIOS ANTERIORES	584.850,00	0,05%	474.849,87	0,10%	474.849,87	0,11%	474.849,87	0,13%	110.000,13
4.4.40.42	AUXÍLIOS	260.000,00	0,02%	-	0,00%	-	0,00%	-	0,00%	260.000,00
4.4.90.91	SENTENÇAS JUDICIAIS	50.000,00	0,00%	-	0,00%	-	0,00%	-	0,00%	50.000,00
4.4.90.93	INDENIZAÇÕES E RESTITUIÇÕES	12.570,00	0,00%	12.568,46	0,00%	12.568,46	0,00%	-	0,00%	1,54
4.4.00.00	INVESTIMENTOS	22.400.640,00	1,74%	13.123.254,28	2,76%	8.227.103,92	1,94%	7.833.495,73	2,13%	9.277.385,72
4.0.00.00	DESPESAS DE CAPITAL	22.400.640,00	1,74%	13.123.254,28	2,76%	8.227.103,92	1,94%	7.833.495,73	2,13%	9.277.385,72
Total		1.289.035.497,00	100,00%	476.236.260,55	100,00%	424.916.832,14	100,00%	368.322.981,22	100,00%	812.799.236,45

EXECUÇÃO DOS RECURSOS DA MAC/MS POR NATUREZA DE DESPESA - 1º QUAD. 2021

NATUREZA DA DESPESA - FONTE 250		ORÇAMENTO AUTORIZADO		ATÉ O MÊS		ATÉ O MÊS		ATÉ O MÊS		SALDO ORÇAMENTÁRIO
		VALOR	%	EMPENHADO	%	LIQUIDADO	%	PAGO	%	
3.1.90.16	OUTRAS DESPESAS VARIÁVEIS-PESSOAL CI	-	0,00%	-	0,00%	-	0,00%	-	0,00%	-
3.1.00.00	PESSOAL E ENCARGOS SOCIAIS	-	0,00%	-	0,00%	-	0,00%	-	0,00%	-
3.3.90.39	OUTROS SERVIÇOS DE TERCEIROS - PESSOA	282.676.619,00	62,60%	141.548.218,78	52,34%	51.681.351,61	44,86%	50.296.310,32	44,56%	141.128.400,22
3.3.90.30	MATERIAL DE CONSUMO	103.546.059,00	22,93%	77.110.219,36	28,51%	23.462.311,86	20,37%	22.658.629,56	20,07%	26.435.839,64
3.3.90.92	DESPESAS DE EXERCÍCIOS ANTERIORES	37.485.700,00	8,30%	35.692.771,49	13,20%	31.288.374,09	27,16%	31.194.096,29	27,63%	1.792.928,51
3.3.41.41	CONTRIBUIÇÕES	6.223.614,00	1,38%	5.994.224,56	2,22%	5.726.484,83	4,97%	5.726.484,83	5,07%	229.389,44
3.3.90.33	PASSAGENS E DESPESAS COM LOCOMOCA	5.778.517,00	1,28%	1.555.794,94	0,58%	1.058.260,46	0,92%	1.058.260,46	0,94%	4.222.722,06
3.3.90.14	DIÁRIAS - CIVIL	4.246.148,00	0,94%	3.626.071,50	1,34%	224.631,10	0,20%	199.128,10	0,18%	620.076,50
3.3.90.32	MATERIAL, BEM OU SERVIÇO PARA DISTRIB	3.207.096,00	0,71%	-	0,00%	-	0,00%	-	0,00%	3.207.096,00
3.3.50.43	SUBVENÇÕES SOCIAIS	2.658.422,00	0,59%	1.680.000,00	0,62%	560.000,00	0,49%	560.000,00	0,50%	978.422,00
3.3.90.48	OUTROS AUXÍLIOS FINANCEIROS A PESSOA	2.514.527,00	0,56%	513.000,00	0,19%	264.613,85	0,23%	259.490,60	0,23%	2.001.527,00
3.3.90.36	OUTROS SERVIÇOS DE TERCEIROS - PESSOA	1.315.058,00	0,29%	1.078.414,75	0,40%	221.859,55	0,19%	221.859,55	0,20%	236.643,25
3.3.90.40	SERVIÇOS DE TECNOLOGIA DA INFORMAC	1.314.300,00	0,29%	1.120.996,47	0,41%	499.269,04	0,43%	499.269,04	0,44%	193.303,53
3.3.90.37	LOCAÇÃO DE MÃO-DE-OBRA	595.682,00	0,13%	481.966,50	0,18%	175.618,10	0,15%	175.618,10	0,16%	113.715,50
3.3.41.92	DESPESAS DE EXERCÍCIOS ANTERIORES	30.611,00	0,01%	30.610,91	0,01%	30.610,91	0,03%	30.610,91	0,03%	0,09
3.3.93.30	MATERIAL DE CONSUMO	-	0,00%	-	0,00%	-	0,00%	-	0,00%	-
3.3.40.41	CONTRIBUIÇÕES	-	0,00%	-	0,00%	-	0,00%	-	0,00%	-
3.3.40.92	DESPESAS DE EXERCÍCIOS ANTERIORES	-	0,00%	-	0,00%	-	0,00%	-	0,00%	-
3.0.00.00	OUTRAS DESPESAS CORRENTES	451.592.353,00	100,00%	270.432.289,26	100,00%	115.193.385,40	100,00%	112.879.757,76	100,00%	181.160.063,74
3.0.00.00	DESPESAS CORRENTES	451.592.353,00	100,00%	270.432.289,26	100,00%	115.193.385,40	100,00%	112.879.757,76	100,00%	181.160.063,74
	Total	451.592.353,00	100,00%	270.432.289,26	100,00%	115.193.385,40	100,00%	112.879.757,76	100,00%	181.160.063,74

VALORES EXECUTADOS NO 1º QUAD. 2021 NO COMBATE A PANDEMIA DA COVID-19

Natureza Despesa	Empenhado	Liquidado	Pago	A Liquidar
Fonte 0102 / 2823 - RECURSOS DO TESOUREO ESTADUAL				
319004	3.636.849,12	3.636.849,12	3.410.000,08	0,00
319013	1.182.163,27	560.198,96	560.198,96	0,00
319092	1.631.417,60	1.631.417,60	1.631.417,60	0,00
319094	209.360,68	209.360,68	209.360,68	0,00
339030	970.930,50	50.536,50	0,00	920.394,00
339039	17.004.303,45	4.211.937,42	3.311.028,93	12.792.366,03
339092	1.250.653,08	1.250.653,08	1.250.653,08	0,00
339093	9.326.657,51	9.326.657,51	9.326.657,51	0,00
Total	35.212.335,21	20.877.610,87	19.699.316,84	13.712.760,03
Fonte 0218 / 2823 - ADFP 568				
339039	2.177.700,00	503.157,17	503.157,17	1.674.542,83
Total	2.177.700,00	503.157,17	503.157,17	1.674.542,83
Fonte 0250 / 2823 – REPASSES DO MS PARA CORONAVIRUS				
339039	18.106.006,47	9.400.609,64	8.671.209,14	8.705.396,83
339092	1.150.219,14	1.150.219,14	1.150.219,14	0,00
334141	5.674.224,56	5.674.224,56	5.674.224,56	0,00
Total	24.930.450,17	16.225.053,34	15.495.652,84	8.705.396,83
Fonte 0560 / 2823 - LEI COMPLEMENTAR 173/2020				
319004	4.522.039,28	4.522.039,28	4.522.039,28	0,00
319013	1.109.200,00	1.109.200,00	1.109.200,00	0,00
319092	2.633.156,39	2.633.156,39	2.633.156,39	0,00
319094	593.743,93	593.743,93	593.743,93	0,00
339093	3.385.549,03	3.385.549,03	3.385.549,03	0,00
339030	568.811,65	42.290,00	0,00	526.521,65
339039	64.976.131,38	21.642.319,57	19.231.810,57	43.333.811,81
Total	77.788.631,66	33.928.298,20	31.475.499,20	43.860.333,46
Total Geral	140.109.117,04	71.534.119,58	67.173.626,05	67.953.033,15



SGD: 2021/30559/093060
OFÍCIO - 5182/2021/SES/GASEC

Palmas, 23/06/2021.

A Sua Senhoria o Senhor
MARIO BENÍCIO DOS SANTOS
Presidente do CES-TO
Conselho Estadual de Saúde do Tocantins
Palmas-TO

Assunto: **Relatório da Execução Orçamentária e Financeira do 1º Quad. 2021.**

Senhor Presidente,

Ao cumprimentar V. Sa., encaminhamos o **Relatório Consolidado do Resultado da Execução Orçamentária e Financeira do Fundo Estadual de Saúde referente ao 1º Quadrimestre de 2021**, de acordo com o Art. 41 da Lei Complementar Nº 141, de 13 de janeiro de 2012 para que no âmbito de suas atribuições o CES-TO proceda com sua avaliação.

São documentos pertinentes ao relatório supramencionado enviados em PDF no SGD e em formatos editáveis no e-mail conselho.ces.to@gmail.com:

- 1) Relatório Consolidado do Resultado da Execução Orçamentária e Financeira do FES-TO em gráficos e tabelas;
- 2) Anexo 11 do SIAFE – relatório para acompanhamento da programação e execução orçamentária e financeira do FES-TO;
- 3) Relpdug do SIAFE – Relatório de Empenhos, Liquidações e Pagamentos;
- 4) Relação dos programas de trabalho do Orçamento da saúde em 2021 – lista das ações orçamentárias em 2021.

O Relatório Consolidado do Resultado da Execução Orçamentária e Financeira do FES – gráficos e tabelas em Power Point também está disponível em: <http://saude.to.gov.br/planejamento-economia-da-saude/relatorio-consolidado-execucao-orcamentaria-e-financeira/>

Os instrumentos de gestão do SUS da Secretaria de Saúde estão disponíveis em <https://saude.to.gov.br/planejamento-instrumentos-de-planejamento/>

Atenciosamente,

(assinado digitalmente)
LUIZ EDGAR LEÃO TOLINI
Secretário de Estado da Saúde



Praça dos Girassóis, Esplanada das Secretarias, S/N
Palmas – Tocantins – CEP: 77.015-007
Tel.: +55 63 3218-1700
saude.to.gov.br

MAURO CARLESSE
Governador do Estado do Tocantins

LUIZ EDGAR LEÃO TOLINI
Secretário de Estado da Saúde

QUESEDE AYRES HENRIQUE CAMPOS
Secretário Executivo

Contatos:

Gabinete do Secretário da Saúde
Telefones: (63) 3218-1757
e-mail: gabsec@saude.to.gov.br

Superintendência de Gestão e Acompanhamento Estratégico
Luiza Regina Dias Noletto
Telefones: (63) 3218-3265 / 1737 / 2806 Cel. 99243-7653
e-mail: planejamento.saude.to@gmail.com