

CASOS CONFIRMADOS E ÓBITOS DE COVID - 19 EM 2021 TOCANTINS



TOCANTINS

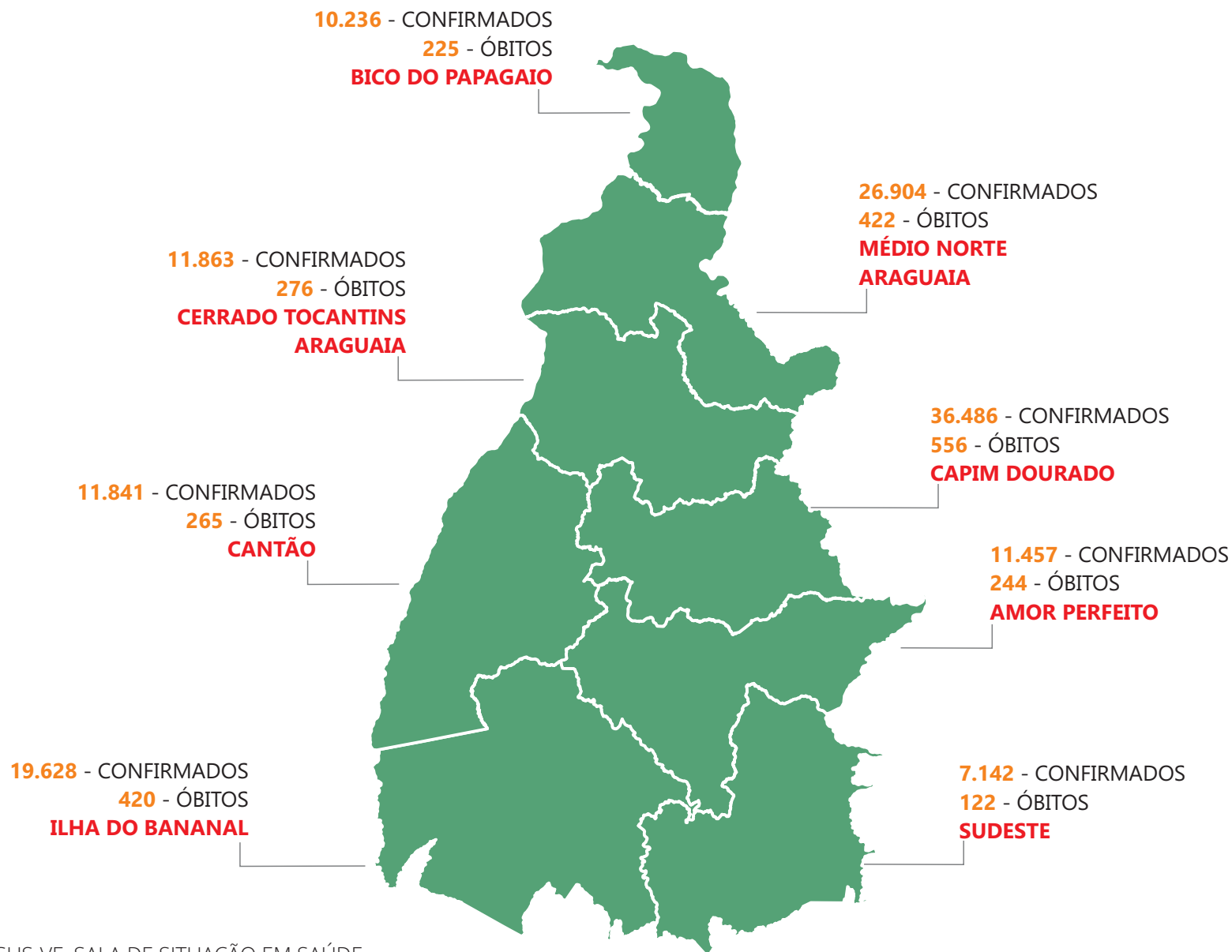
135.557
CASOS CONFIRMADOS

2.530
ÓBITOS OCORRIDOS

8.524,26
INCIDÊNCIA POR 100.000 HAB.

1,86
LETALIDADE

NO PERÍODO DE 01 DE JANEIRO A 15 DE OUTUBRO DE 2021



AMOR PERFEITO

11.457
CASOS CONFIRMADOS

244
ÓBITOS OCORRIDOS

10.285,02
INCIDÊNCIA POR 100.000 HAB.

2,12
LETALIDADE

NO PERÍODO DE 01 DE JANEIRO A 15 DE OUTUBRO DE 2021

MÊS	CASOS CONFIRMADOS	ÓBITOS
JANEIRO	1.118	19
FEVEREIRO	1.150	10
MARÇO	3.374	82
ABRIL	1.577	52
MAIO	1.336	38
JUNHO	1.515	25
JULHO	511	8
AGOSTO	308	8
SETEMBRO	373	2
OUTUBRO	195	-



BICO DO PAPAGAIO

10.236
CASOS CONFIRMADOS

225
ÓBITOS OCORRIDOS

4.879,02
INCIDÊNCIA POR 100.000 HAB.

2,19
LETALIDADE

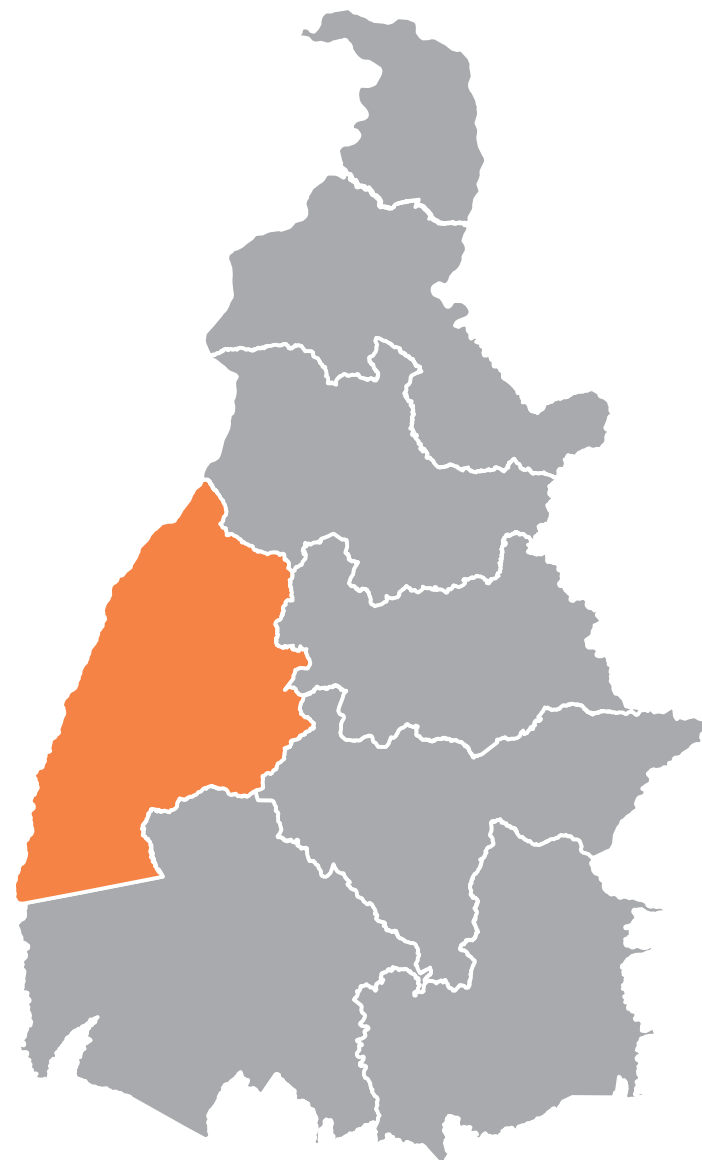
NO PERÍODO DE 01 DE JANEIRO A 15 DE OUTUBRO DE 2021

MÊS	CASOS CONFIRMADOS	ÓBITOS
JANEIRO	903	17
FEVEREIRO	1.044	24
MARÇO	2.063	32
ABRIL	1.639	54
MAIO	1.788	40
JUNHO	1.065	32
JULHO	638	8
AGOSTO	627	8
SETEMBRO	304	8
OUTUBRO	165	2



NO PERÍODO DE 01 DE JANEIRO A 15 DE OUTUBRO DE 2021

MÊS	CASOS CONFIRMADOS	ÓBITOS
JANEIRO	1.214	11
FEVEREIRO	1.152	12
MARÇO	3.745	86
ABRIL	1.740	77
MAIO	1.292	36
JUNHO	944	13
JULHO	677	11
AGOSTO	452	9
SETEMBRO	442	8
OUTUBRO	183	2



CAPIM DOURADO

36.486
CASOS CONFIRMADOS

556
ÓBITOS OCORRIDOS

9.728,74
INCIDÊNCIA POR 100.000 HAB.

1,52
LETALIDADE

NO PERÍODO DE 01 DE JANEIRO A 15 DE OUTUBRO DE 2021

MÊS	CASOS CONFIRMADOS	ÓBITOS
JANEIRO	3.487	33
FEVEREIRO	4.475	47
MARÇO	8.605	184
ABRIL	3.875	137
MAIO	4.183	64
JUNHO	4.077	27
JULHO	2.906	29
AGOSTO	2.376	21
SETEMBRO	1.812	12
OUTUBRO	690	2



CERRADO TOCANTINS

11.863
CASOS CONFIRMADOS

276
ÓBITOS OCORRIDOS

7.331,80
INCIDÊNCIA POR 100.000 HAB.

2,32
LETALIDADE

ARAGUAIA

NO PERÍODO DE 01 DE JANEIRO A 15 DE OUTUBRO DE 2021

MÊS	CASOS CONFIRMADOS	ÓBITOS
JANEIRO	1.019	16
FEVEREIRO	881	17
MARÇO	2.062	47
ABRIL	1.752	53
MAIO	2.629	55
JUNHO	1.861	57
JULHO	859	14
AGOSTO	558	12
SETEMBRO	169	5
OUTUBRO	73	-



ILHA DO BANANAL

19.628
CASOS CONFIRMADOS

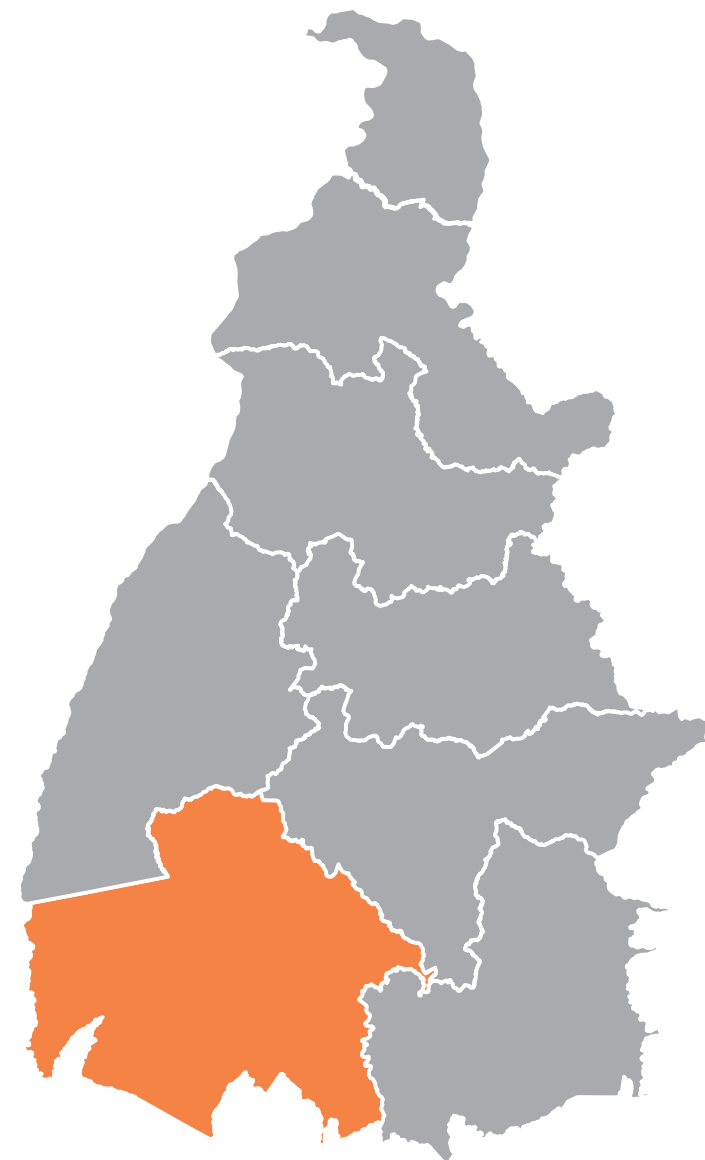
420
ÓBITOS OCORRIDOS

10.652,51
INCIDÊNCIA POR 100.000 HAB.

2,13
LETALIDADE

NO PERÍODO DE 01 DE JANEIRO A 15 DE OUTUBRO DE 2021

MÊS	CASOS CONFIRMADOS	ÓBITOS
JANEIRO	1.436	39
FEVEREIRO	1.624	27
MARÇO	4.921	113
ABRIL	1.969	84
MAIO	1.858	33
JUNHO	2.993	52
JULHO	2.523	35
AGOSTO	1.535	24
SETEMBRO	618	8
OUTUBRO	151	5



MÉDIO NORTE ARAGUAIA

26.904
CASOS CONFIRMADOS

422
ÓBITOS OCORRIDOS

8.912,68
INCIDÊNCIA POR 100.000 HAB.

1,56
LETALIDADE

NO PERÍODO DE 01 DE JANEIRO A 15 DE OUTUBRO DE 2021

MÊS	CASOS CONFIRMADOS	ÓBITOS
JANEIRO	2.415	27
FEVEREIRO	2.087	24
MARÇO	5.134	69
ABRIL	3.264	68
MAIO	5.304	64
JUNHO	3.922	83
JULHO	2.369	43
AGOSTO	1.374	24
SETEMBRO	869	19
OUTUBRO	166	1



SUDESTE

7.142
CASOS CONFIRMADOS

122
ÓBITOS OCORRIDOS

7.243,62
INCIDÊNCIA POR 100.000 HAB.

1,70
LETALIDADE

NO PERÍODO DE 01 DE JANEIRO A 15 DE OUTUBRO DE 2021

MÊS	CASOS CONFIRMADOS	ÓBITOS
JANEIRO	498	8
FEVEREIRO	303	4
MARÇO	1.017	34
ABRIL	715	7
MAIO	1.394	25
JUNHO	1.347	20
JULHO	844	12
AGOSTO	608	5
SETEMBRO	384	6
OUTUBRO	32	1



TOCANTINS

135.557
CASOS CONFIRMADOS

2.530
ÓBITOS OCORRIDOS

8.524,26
INCIDÊNCIA POR 100.000 HAB.

1,86
LETALIDADE

NO PERÍODO DE 01 DE JANEIRO A 15 DE OUTUBRO DE 2021

